

ОТЧЕТ О ПРОГРЕССЕ СОВМЕСТНОЙ СТРАТЕГИИ ПОМОЩИ КЫРГЫЗСКОЙ РЕСПУБЛИКЕ 2007-2008





ОТЧЕТ О ПРОГРЕССЕ СОВМЕСТНОЙ СТРАТЕГИИ ПОМОЩИ КЫРГЫЗСКОЙ РЕСПУБЛИКЕ 2007-2008

**Азиатский банк развития
Европейская комиссия
Правительство Федеративной Республики Германии
Правительство Швейцарии
Министерство международного развития Великобритании
Агентства Организации Объединенных Наций
Группа Всемирного банка**

Бишкек 2010

Дата последней ССПС для Кыргызской Республики: 23 мая 2007 года

ЭКВИВАЛЕНТЫ ВАЛЮТ
(Обменный курс на 30 марта 2009 года)

Единица валюты = сом

42,629 = 1 дол. США

БЮДЖЕТНЫЙ ГОД ПРАВИТЕЛЬСТВА

1 января – 31 декабря

АББРЕВИАТУРЫ И СОКРАЩЕНИЯ

АПД	Аккрская программа действий	МЭРТ	Министерство экономического развития и торговли
АБР	Азиатский банк развития	МиО	Мониторинг и оценка
НПЭУ	Наращивание потенциала для экономического управления	ОЭР	Обзор эффективности расходов
СРС	Стратегия развития страны	ПГРФП	Программа по государственным расходам и финансовой подотчетности
СНГ	Содружество независимых государств	УГФ	Управление государственными финансами
CSAC	Консолидированный кредит на структурные преобразования	ПГИ	Программа государственных инвестиций
ОГО	Организации гражданского общества	ОРП	Отделы реализации проектов
КСП	Конкретные страновые проекты (т.е. только в Кыргызской Республике)	ПОГР	Программный обзор государственных расходов
DFID	Министерство международного развития (Великобритания)	ГПСБ	Грант на поддержку сокращения бедности
ЕК	Европейская комиссия	АРВ	Анализ регулятивного воздействия
ЕС	Европейский Союз	СТБПТ	Проект сокращения технических барьеров для предпринимательства и торговых инвестиций
ФАО	Продовольственная и сельскохозяйственная организация ООН	СПР	Стратегический план развития
GSAC	Кредит на структурные преобразования в государственном управлении	СШП	Сотрудничество швейцарского правительства
GTAC	Кредит технической помощи в государственном управлении (Проект модернизации Казначейства)	МСП	Малые и средние предприятия
ГТЦ	Германское техническое сотрудничество	ГП	Государственные предприятия
НПС	Бедные страны с высоким уровнем долга	SWAp	Широкий секторальный подход
МАР	Международная ассоциация развития	ТП	Техническая помощь
МФК	Международная финансовая корпорация	ИКТИ	Индекс коррупции «Transparency International»
МОТ	Международная организация труда	ООН	Организация Объединенных Наций
МВФ	Международный валютный фонд	ЮНЭЙДС	Совместная программа ООН по ВИЧ/СПИДу
ССПС	Совместная стратегия поддержки страны	ЮНЕСКО	Организация ООН по вопросам образования, науки и культуры
СОЭПС	Совместный обзор экономических показателей страны	ЮНФПА	Фонд народонаселения ООН
KfW	Германский банк развития	ЮНИСЕФ	Детский фонд ООН
ССБО	Среднесрочная бюджетная основа	ЮНИФЕМ	Фонд развития женщин ООН
МФ	Министерство финансов	ПРООН	Программа развития ООН
ОЭСР	Организация экономического сотрудничества и развития	УНП ООН	Управление по наркотикам и преступности ООН
УВКПЧ	Управление Верховного комиссара ООН по правам человека	USAID	Агентство США по международному развитию
НИСМ	Национальный институт стандартов и метрологии	ИБВ	Институт Всемирного банка
НБКР	Национальный банк Кыргызской Республики	ГВБ	Группа Всемирного банка
		ВОЗ	Всемирная организация здравоохранения

Партнеры по ССПС в Кыргызской Республике

Азиатский банк развития
Европейская комиссия
Германское правительство
Правительство Швейцарии
Международный валютный фонд
Министерство международного развития Великобритании
Агентства Организации Объединенных Наций
Группа Всемирного банка

Присоединился в феврале 2009 года. Не является частью данного обзора.

	МБРР	МФК	МІGA
Вице-Президент:	Филиппе Ле Хуеру	Джирки Коскело	Изуми Кобаяши
Директор по стране:	Мотоо Кониши	Шахбаз Маваддат	
Директор офиса	Роджер Робинсон	Томаш Телма / Гульнура Джузенова	
Руководитель миссии:	Роджер Робинсон	Гульнура Джузенова / Кайхам Онедамди	
Миссия	Все члены страновой миссии	Томаш Телма Кайхам Онедамди / Гульнура Джузенова	

ОТЧЕТ О ПРОГРЕССЕ ССПС

ЧАСТЬ I. СОВМЕСТНЫЙ ОТЧЕТ

СОДЕРЖАНИЕ

ИСПОЛНИТЕЛЬНОЕ РЕЗЮМЕ	i
I. ВВЕДЕНИЕ	1
II. ПОЛИТИЧЕСКИЕ И ЭКОНОМИЧЕСКИЕ СОБЫТИЯ	1
Политический контекст	1
Экономические события	2
Бедность и неравенство	3
Прогресс в достижении ЦРТ	3
Государственное управление и коррупция	4
III. ПРОГРЕСС В РЕАЛИЗАЦИИ СРС	5
СРС 2007-2010 гг. заменена на СРС 2009-2011 гг.	5
Видение и цели развития СРС	5
Внешние риски	5
Прогресс в достижении целей СРС	5
Мониторинг и оценка	6
IV. ПРОГРЕСС В РЕАЛИЗАЦИИ ССПС НА СРЕДНЕСРОЧНУЮ ПЕРСПЕКТИВУ	7
Уроки, извлеченные в процессе реализации	14
V. КОРРЕКТИРОВКИ В ССПС И ПАРТНЕРСКИХ ПРОГРАММАХ НА 2009/10 гг.	17
VI. ВЛИЯНИЕ ИЗВЛЕЧЕННЫХ УРОКОВ И НОВОЙ СРС НА ССПС	17
Приложения	
Приложение 1: Некоторые примечания по прогрессу и изменениям в СРС	22
Приложение 2: Прогресс в отношении достижения результатов ССПС	32
Приложение 3: Эффективность результатов ССПС	44
Приложение 4: Пересмотренные рамки результатов ССПС	45
Приложение 5: Проектные интервенции партнеров ССПС – в разрезе партнеров	58
Приложение 6: Проектные интервенции партнеров ССПС – в разрезе по целям СРС	66
Приложение 7: Анализ вмешательств партнеров ССПС	78
Приложение 8: Прогресс в достижении целевых показателей ЦРТ	83
Приложение 9: Краткая информация по стране	85
Приложение 10: Основные экономические показатели	87
Приложение 11: Основные социальные показатели	89
ЧАСТЬ II. ДОПОЛНИТЕЛЬНЫЕ ОТЧЕТЫ О ПРОГРЕССЕ ДЛЯ ПАРТНЕРОВ ССПС	
1. Азиатский банк развития. Отчет о прогрессе ожидается в октябре/ноябре 2009 г. Доступен на сайте http://www.adb.org/KyrgyzRepublic/default.asp	
2. Европейская комиссия. На данный момент нет планов по официальному обзору.	
3. Правительство Германии. На данный момент нет планов по официальному обзору.	
4. Правительство Швейцарии. Отчет о прогрессе – в июле 2009 года. Доступен на сайте http://www.swisscoop.kg/	
5. МВФ. Присоединился к ССПС в феврале 2009 года. Отчета о прогрессе нет. Информация по программе МВФ доступна на сайте www.imf.org	
6. DFID, Великобритания. На данный момент нет планов по официальному обзору.	
7. Агентства ООН. На данный момент нет планов по официальному обзору.	
8. Отчет о прогрессе Стратегии помощи стране Группы всемирного банка, апрель 2009 г. Доступен на сайте www.worldbank.org/kg	

КЫРГЫЗСКАЯ РЕСПУБЛИКА

ОТЧЕТ О ПРОГРЕССЕ ССПС

ИСПОЛНИТЕЛЬНОЕ РЕЗЮМЕ

Исходная информация

S1. Совместная стратегия поддержки страны (ССПС) на 2007-2010 годы представляет собой совместную стратегию восьми партнеров по развитию, направленную на поддержку планов правительства по развитию. Стратегия является совместно согласованным анализом ситуации и стратегией ССПС для страны, основанной на собственной стратегии Правительства по развитию страны (СРС). Отчет о среднесрочном прогрессе представляет собой обзор всей программы ССПС.

Экономические и политические события

S2. Политические события за последние 2 года включают принятие новой конституции, нового избирательного кодекса, предусматривающего партийные выборы в парламент, и недавно завершившиеся в июле 2009 года выборы Президента. Более высокий уровень стабильности политической системы с 2007 года был достигнут за счет ограничения свободы средств массовой информации, а также за счет контроля над гражданским обществом. Согласно измеренному специалистами «Transparency International» Индексу восприятия коррупции (ИВКТИ), уровень коррупции в республике также вырос.

S3. Значительный прогресс в экономике был достигнут благодаря росту валового внутреннего продукта (ВВП) на 8,2 процента в 2007 году и на 7,4 процента в 2008 году. Однако мировой финансовый кризис привел к инфляции цен на продукты питания, к ухудшению состояния текущего платежного баланса и вызвал обеспокоенность по поводу потока денежных переводов в республику в будущем. Уровень бедности снизился с 43 процентов в 2005 году до 35 процентов в 2007 году, а уровень крайней бедности снизился с 35 процентов до 7 процентов. Хороший прогресс наблюдался в достижении некоторых Целей развития тысячелетия (ЦРТ) (например, в сфере сокращения бедности, получения доступа к безопасной питьевой воде, и в сфере глобального партнерства), но другие цели (например, в области питания и здоровья) вряд ли будут достигнуты.

S4. Ситуация в энергетическом секторе ухудшилась из-за всеерного отключения электричества, начавшегося с лета 2008 года. Более серьезные проблемы были предотвращены благодаря поддержке, полученной от партнеров ССПС, которые предоставили запасы топлива для выработки электроэнергии, в сочетании с очень мягкой зимой 2008/09 года. Однако до сих пор имеют место фундаментальные проблемы, связанные со слабым управлением, высокими потерями и недостаточным инвестированием средств.

Прогресс в реализации СРС

S5. Хороший прогресс достигнут в сокращении внешнего долга с 66 процентов от ВВП в 2006 году до 55 процентов в 2008 году. Значительно улучшилось законодательство для бизнес среды, при этом страна переместилась с 99-го на 68-е место в рейтинге Всемирного Банка «Ведение бизнеса». Новый налоговый кодекс, введенный в январе 2009 года, также направлен на улучшение конкурентоспособности страны. Видимый прогресс достигнут в гендерных вопросах, в этой сфере изменения в кодексе о выборах привели к тому, что женщины будут избираться на 27 процентов парламентских мест.

S6. В 2008 году СРС была обновлена на период 2009-2011 годы, в обновленной стратегии были учтены новые внешние вызовы, а также отражены новые направления экономической политики. В новой СРС не были изменены видения и цели, но в ней кратко изложено, что стратегической целью развития на 2009-2011 годы является *“улучшение качества жизни через улучшение качества эконо-*

мического роста, качества управления и среды". В новом документе также четко рассматриваются риски, возникающие в результате изменения мировой экономики и нехватки продовольствия, и энергетической безопасностью.

Прогресс в реализации ССПС

S7. Подход ССПС повлек за собой более высокий уровень сотрудничества между донорскими организациями, которые разделяют понимание вопросов развития в стране, а также к расширению взаимных обязательств в поддержку СРС. Партнерами ССПС планируется более 300 различных интервенций, а общая сумма планируемого кредитного и грантового финансирования для конкретных проектов страны за 4 года составит 783 миллионов долларов США (341 миллион долларов США было выделено в течение 2007-08 годов).

S8. Значительный прогресс был получен в достижении результатов и индикаторов СРС при поддержке программы ССПС, а наибольшие положительные результаты были достигнуты в сфере макроэкономического управления, законодательной реформы по дерегулированию бизнеса, в сфере развития местной инфраструктуры (в частности, по водоснабжению) и улучшения сети автодорог. В достижении целей в секторе энергетики или в плане совершенствования государственного администрирования и управления виден лишь небольшой прогресс, в этих сферах партнеры ССПС не смогли продвинуть ощутимые реформы и достичь улучшений.

Вынесенные уроки

S9. Вынесенные уроки включают необходимость: (i) обеспечения более официальной структуры для координации ССПС; (ii) улучшения координации с Правительством и с гражданским обществом; (iii) прояснения ролей различных доноров в каждом секторе, и (iv) совершенствования управления результатами при повышении уровня дисциплины в установлении целей и индикаторов, а также в официальном мониторинге ССПС.

Корректировки в ССПС и последующие шаги

S10. Интервенции ССПС на 2009-10 годы показывают постоянную и большую поддержку государственной инфраструктуры, сферы водоснабжения и санитарии, а также значительное увеличение финансирования для: сектора здравоохранения; транспорта; энергетического и финансового секторов. Пересмотренные результаты ССПС представлены в настоящем отчете, в который включены изменения из новой СРС. В заключительном обзоре ССПС в конце 2010 года будет дана оценка исполнения по сравнению с пересмотренными рамками результатов ССПС.

S11. Более широкие операционные корректировки включают: (i) ротацию председательства для ССПС и 'фокусные точки' для каждой цели СРС для улучшения координации; (ii) поощрение Правительства к осуществлению более сильной ведущей роли в координации донорской поддержки для СРС; (iii) поддержку организаций гражданского общества (ОГО) в целях проведения независимого мониторинга и оценки реализации СРС; (iv) исследование возможностей использования донорского финансирования для демонстрации полной прозрачности и прямой подотчетности перед общественностью за фидуциарные системы; (v) гармонизацию процесса ССПС и СОЭПС с целью устранения накладок и дублирования; (vi) улучшение связей со средствами массовой информации и гражданским обществом; (vii) изучение возможностей эффективного вмешательства в энергетический сектор; (viii) обзор влияния интервенций в секторе здравоохранения; (ix) поддержку Правительства в достижении целей СРС по набору и удержанию профессиональных кадров для государственной службы; и (x) помощь правительству в преодолении внешних угроз, исходящих от нестабильности мировой экономики, а также в сфере продовольственной и энергетической безопасности.

S12. Партнеры ССПС подготовили проекты положений для разъяснения операционных вопросов и план работ, охватывающий: реализацию данных корректировок; подготовку заключительного обзора ССПС; и подготовку ССПС на 2011-2015 годы.

КЫРГЫЗСКАЯ РЕСПУБЛИКА

ОТЧЕТ О ПРОГРЕССЕ ССПС: ЧАСТЬ I. СОВМЕСТНЫЙ ОТЧЕТ

I. ВВЕДЕНИЕ

1. Совместная стратегия поддержки страны (ССПС) на 2007-2010 годы для Кыргызской Республики была подготовлена пятью донорами (Азиатским банком развития (АБР), Сотрудничеством Швейцарии (СШ), DFID (Министерство международного развития Великобритании), Агентствами Организации Объединенных Наций (ООН) и Группой Всемирного банка (ГВБ) в 2006 году и опубликована в начале 2007 года. Европейская Комиссия (ЕК) и Правительство Германии вступили в программу ССПС в конце 2007 года, а Международный валютный фонд (МВФ) присоединился к программе в феврале 2009 года. Совместно согласованный анализ ситуации и стратегия ССПС основаны на собственной СРС Правительства.
2. ССПС представляет собой совместную стратегию партнеров по развитию в поддержку планов Правительства в области развития. Стратегия была сформулирована в духе внутренних и международных обязательств и инициатив по эффективности оказания помощи, в частности, Римской Декларации по гармонизации помощи и Парижской Декларации по эффективности помощи. Целями стратегии являются: согласование поддержки партнеров с целями СРС Кыргызской Республики; обеспечение основы для поддержки со стороны группы; снижение операционных издержек, и обеспечение связного, скоординированного реагирования с целью поддержки реализации СРС. ССПС является ориентированной на результаты, а мониторинг и оценка почерпнуты из СРС. Программа реформ ССПС исходит из собственных обязательств органов власти, четко сформулированных в СРС, которая поддерживается участием доноров, политическим диалогом и финансовой помощью.
3. Совместный отчет о прогрессе по общей ССПС включает вклад всех партнеров в ССПС, который был согласован всеми партнерами. Данный отчет о прогрессе дополняется отчетами по индивидуальному прогрессу для отдельных партнеров ССПС, которые более подробно охватывают собственные программы этих партнеров¹.
4. Ключевыми задачами настоящего обзора являются следующие: (i) оценка прогресса в реализации стратегических обязательств; (ii) подтверждение подхода и уместность данного подхода для оставшегося периода; и (iii) представление необходимых корректировок, требуемых в стратегии и условиях для ее достижения.

II. ПОЛИТИЧЕСКИЕ И ЭКОНОМИЧЕСКИЕ СОБЫТИЯ

Политический контекст

5. В период обзора (с января 2007 года по декабрь 2008 года) произошла значительная консолидация политической власти вокруг Президента, при этом был установлен контроль над средствами массовой информации, парламентом, над государственными органами и политическим процессом. Деятели оппозиции были поглощены, если в них была потребность, или запуганы, если они проявляли меньше гибкости или в них не было необходимости. Такая консолидация власти активировала стойкую политику, и правительство смогло издавать законы и претворять их в жизнь таким способом, который был невозможен в более неопределенный и нестабильный период с марта 2005 года по май 2007 года.
6. В сентябре 2007 года в Конституцию страны были предложены изменения, включая замену выборов в избирательных округах на пропорциональное голосование на основе партийных списков, а также был принят новый Кодекс о выборах и увеличены полномочия исполнительной власти с

¹ Партнеры ССПС проводят свои внутренние обзоры согласно разным временным графикам; следовательно, не все партнеры имеют Часть II документа на данном этапе.

тем, чтобы региональные администрации непосредственно подчинялись Президенту. Президент также объявил создание политической партии «Ак-Жол». В результате референдума, проведенного 21 октября 2007 года, большинством голосов были внесены изменения в Конституцию, хотя имеются некоторые сомнения по поводу реального достижения необходимого уровня явки на референдум. Президент немедленно распустил Парламент и 16 декабря 2007 года созвал досрочные выборы. В соответствии с официальными результатами выборов 71 место в парламенте получила партия «Ак-Жол», 11 – Социал-демократическая партия и 8 мест – коммунисты, оставив большинство шумных оппозиционных партий («Ата-Мекен» и «Ар-Намыс») за пределами парламента, несмотря на их заявления о том, что они получили достаточное количество голосов на выборах. В отчете Организации безопасности и сотрудничества в Европе (ОБСЕ) о проведенных выборах отмечаются нарушения, замеченные на всех этапах избирательного процесса. Положительным результатом выборов явилось то, что 24 места были обеспечены женщинам, согласно новым требованиям Кодекса о выборах.

7. Перспектива следующих двух годов включает президентские выборы, которые недавно были перенесены с осени 2010 года на 23 июля 2009 года², и ослабление оппозиции, которая видит мало возможностей для использования легитимных путей к власти и, таким образом, ждет своего шанса опереться на какое-либо недовольство народа, вытекающее из экономических или других проблем. Оппозиционная группировка включает множество отдельных лиц и групп, которых объединяет лишь одно – быть текущей оппозицией для Президента. Учитывая данную среду, ожидается, что на оставшийся период ССПС политический контекст остается в какой-то степени неопределенным.

Экономические события

8. Кыргызская Республика достигла значительного прогресса в ускорении экономического роста и подъема уровня жизни с 2005 года. В 2007 году реальный рост ВВП превысил 8 процентов, а без учета производства золота на Кумторе – темпы роста достигли почти 9 процентов. В 2008 году реальные темпы роста ВВП составили 7,6 процента, включая производство Кумтора, и 5,4 процента без Кумтора. ВВП на душу населения вырос с 490 долларов США в 2006 году до 770 долларов США в 2008 году.

Таблица А: Выборочные ключевые экономические показатели, 2005 – 2010 гг.

	2005	2006	2007	2008	2009 оценка	2010 прогноз
Реальный рост ВВП %	-0.2	3.1	8.2	7.6	0.9	2.4
ВВП (\$ млн. в текущих ценах)	2,460	2,833	3,799	5,059	4957	5050
ВНД на душу населения (\$, на основе атласа)	450	500	620	780	870	930
Индекс потребительских цен, % изменение	4.3	5.6	10.3	24.5	7.5	5.0
Рост кредитования частного сектора (%)	20.5	48.6	79.7	18.5	10.1	19.5
Текущий платежный баланс, % ВВП	-29	-287	-227	-631	-355	-424
Налоговые доходы, % ВВП	20.0	21.5	22.6	23.3	19.2	19.7
Общие государственные расходы, % ВВП	29.0	29.9	30.2	29.3	31.3	30.9
Государственные инвестиции, % ВВП	4.8	4.5	7.1	4.1	6.0	5.9
Частные инвестиции, % ВВП	9.6	18.5	17.7	17.0	14.4	16.2
Иностранные инвестиции, % ВВП	1.7	6.3	5.0	4.6	3.2	4.5

Источники: Оценки кыргызских органов власти и сотрудников Всемирного банка

9. Налоговое бремя значительно снизилось в результате сильного экономического роста, финансовой дисциплины компаний, заимствований только на льготных условиях и на грантовой основе, и успешных двусторонних переговоров по реструктуризации внешнего долга. Государственный и гарантированный правительством внешний долг снизился с 70 процентов от ВВП в 2006 году до 55 процентов от ВВП в 2007 году. Бюджетный дефицит снизился до 0,3 процентов от ВВП в 2007 году, в основном, отражая высокий уровень исполнения доходной части.

² В марте 2009 года Конституционный суд вынес решение о том, что выборы должны быть проведены до 26 октября 2009 года, а Парламент установил дату 23 июля 2009 года. Оба решения удивили тех, кто следит за конституционными вопросами.

10. Тем не менее, международная экономическая среда резко ухудшилась с конца 2007 года, включая повышение мировых цен на продукты питания и нефтепродукты более чем на 50 процентов с середины 2007 года до середины 2008 года. Поскольку импорт составляет 90 процентов нефтепродуктов и природного газа, используемых в стране, более 55 процентов потребления пшеницы и свыше 67 процентов потребления растительного масла, то ценовой шок сильно повлиял на экономику Кыргызстана. Общая инфляция в 2008 году составила свыше 20 процентов, согласно Национальному статистическому комитету, с учетом повышения цен на проезд в муниципальном общественном транспорте, на электричество, природный газ, на коммунальные услуги, помимо повышения цен на продукты питания и топливо.

11. Текущий платежный баланс в 2008 году резко ухудшился. (Чистая) стоимость импортируемых продуктов питания и нефтепродуктов в 2008 году была почти на 300 миллионов долларов США выше, чем в 2007 году, и была лишь частично компенсирована увеличением поступлений от экспорта золота. При этом, по просьбе правительства Кыргызстана, МВФ в ответ предоставил Механизм для преодоления внешних шоков (ECF) в размере 100 миллионов долларов США на покрытие нужд платежного баланса. ООН также инициировала обращение о выделении 21 миллионов долларов США на финансирование чрезвычайных обстоятельств.

12. Основную обеспокоенность представляет собой энергетический сектор. Уровень воды в Токтогульском водохранилище резко снизился из-за спроса на электричество, который был выше обычного во время исключительно суровой зимы 2007 года, и в результате того, что приток воды был ниже среднего за последние годы. С лета 2008 года были введены веерные отключения электроэнергии, чтобы сохранить воду в Токтогульском водохранилище с целью ее использования в зимние месяцы 2008 года. Обеспокоенность по поводу обеспечения энергетической мощности на 2009 год и далее все еще остается. Всемирный Банк отреагировал на краткосрочные нужды посредством выделения гранта в размере 11 миллионов долларов США на обеспечение поставок топлива для Бишкекской теплоэлектростанции на зиму 2008/09 гг. Для решения проблем энергетического сектора в долгосрочном периоде, Правительство возобновило строительство гидроэлектростанции Камбарата-2 и планирует приватизацию сооружений по производству электроэнергии, включая Бишкекскую теплоэлектростанцию.

Бедность и неравенство

13. Уровень бедности снизился с 43 процентов в 2005 году до 35 процентов в 2007 году, а уровень крайней бедности снизился еще больше. Однако ожидается, что уровень бедности и, в частности, крайней бедности вырастет в 2008/09 гг., поскольку инфляция цен на продукты питания и энергию больше влияет на домохозяйства с низким уровнем доходов, так как значительная часть их доходов тратится на основные нужды. В конце 2008 года уровень составных возрастающих затрат для бедной части населения, а также объем денежных переводов из зарубежья снизился. Если за снижением объемов переводов денежных средств последует возвращение мигрантов, то давление на системы социальной помощи для бедных возрастет.

Прогресс в достижении ЦРТ

14. Кыргызская Республика добилась хорошего прогресса в достижении некоторых Целей развития тысячелетия, но другие направления не развиваются в соответствии с намеченными планами (Приложение 8). По Цели 1, крайняя бедность была сокращена с 33 процентов до 7 процентов, что опережает целевой показатель, но процент детей с пониженной массой тела и недостаточным питанием все еще высок. По Цели 2 (образование) целевые показатели были уже достигнуты в советской системе, но будет весьма трудно ответить на вызов, заключающийся в поддержании высоких стандартов до 2015 года. По Цели 3 (гендерное равенство), в настоящее время женщины представляют 56 процентов студентов ВУЗов (до 51 процента в 2000 году), но не так много женщин является экономически активными (снижение с 45 процентов в 2000 году до 42 процентов в 2007 году), а зарплаты женщин составляют 67 процентов от зарплат мужчин. Показатели Цели 4 (детская смерт-

ность) возросли, в соответствии с официальной статистикой³; детская смертность во время первого года жизни выросла с 23 до 31/1000 живорожденных против целевого показателя 9, вероятно в связи с расширением применения стандартов Всемирной организации здравоохранения (ВОЗ) по определению живорождения, а не в результате ухудшения услуг здравоохранения. Цель 5 (материнское здоровье) не проявляет признаков улучшения, а материнская смертность выросла с 46 до 52/100 000 живорожденных, против целевого показателя 16. Для Цели 6 (прочие вопросы здоровья) показатели по наркоманам, зараженным ВИЧ/СПИД, а также по бруцеллезу ухудшились, в то время как статистика по больным туберкулезом улучшилась, и в настоящее время их количество снижается. По Цели 7 (экологическая устойчивость), выброс парниковых газов снизился и цели достигнуты. Хороший прогресс был получен в отношении обеспечения безопасной питьевой водой с охватом 93 процентов населения. И наоборот, доступ к системам канализации снизился, и цель вряд ли будет достигнута. Увеличились как территории покрытые лесом, так и территории охраняемых зон, но в данной области установлены высокие цели и они вряд ли будут достигнуты. Все аспекты Цели 8 (глобальное партнерство в целях развития) являются положительными, где большинство целевых показателей уже достигнута.

15. Чтобы достичь все ЦРТ к 2015 году, общий фокус должен оставаться на экономическом росте, который обеспечивает широкие выгоды. При этом внимание также должно быть сосредоточено на хорошем питании; на дальнейшем усилении санитарного просвещения и услуг с улучшенным управлением; на гендерном равенстве на рабочих местах; и на трансформации официальной статистики по образованию в более высокое качество образования на практике.

Государственное управление и коррупция

16. Выгоды более стабильной политической системы и более эффективного государства, достигнутые в этот период, были получены за счет сокращения свободы средств массовой информации и усиления контроля над гражданским обществом. Более жесткий правовой контроль был применен в отношении свободы собраний в 2008 году, а также усилилось давление на журналистов и активных работников неправительственных организаций (НПО). В течение периода обзора были закрыты независимые газеты «Де-Факто» и «Алиби», а финансируемые США теле- и радиопередачи RFE/RL на кыргызском языке больше не транслируются государственным телевидением и радио. Уровень коррупции также возрос, согласно Индексу восприятия коррупции (ТИСР), который ставит Кыргызскую Республику на 166 место из 180 стран в 2008 году. Это означает снижение на 14 мест за один год, а показатель коррупции ухудшился с 2.2/10 до 1.8/10.

17. Несмотря на серьезные вопросы государственного управления и коррупции, Кыргызская Республика продолжает демонстрировать более высокие показатели, чем ее соседи в плане свободы слова, и во многих сферах КР уже имеет относительно либеральное законодательство⁴. Дальнейшие улучшения в этой сфере за этот период наблюдались в результате принятия Закона о свободе информации, вступившего в силу в начале 2007 года. Более стабильная политическая среда в 2008 году также способствовала внесению некоторых изменений в законодательство, включая улучшение законодательства по ведению бизнеса. Облегчение в области изменения законодательства не всегда возможно, как это видно в принятии законодательства по ограничению свободы собрания и религиозной свободы в последний год, и текущих планов для введения серьезных законодательных ограничений на НПО в 2009 году. Тенденция в сторону авторитарного контроля вызывает беспокойство.

³ Статистика правительства по детской смертности недостоверна, поскольку обследование АБР обнаружило систематическое занижение данных по детской смертности работниками медицинских учреждений из-за страха наказания. При этом данные обследования указывают на понижающуюся тенденцию смертности детей в возрасте до 5 лет, и материнской смертности с середины 1990-х годов. Кроме того, разрыв между данными обследования и официальными данными сокращается, что указывает на хороший прогресс в достижении точной отчетности по рождаемости и смертности (MTR Стратегия здравоохранения “Манас Таалими”, май 2008 года).

⁴ Оценка Института Всемирного банка (ИВБ) ‘Управление’ по ‘Праву голоса и подотчетности’ в 2007 году варьируется от -2,5 (худшая оценка) до + 2,5 (лучшая оценка). В данном диапазоне оценка Кыргызской Республики составляет -0,64, Таджикистана -1,26, Узбекистана -1,91, Казахстана -1,06 и Китая -1,70.

III. ПРОГРЕСС В РЕАЛИЗАЦИИ СРС

СРС 2007-2010 гг. заменена на СРС 2009-2011 гг.

18. СРС на 2007–2010 гг. фокусировалась на четырех стратегических приоритетах: на экономическом развитии, на государственном управлении и прозрачности в государственном администрировании, развитии человеческого капитала и на экологической устойчивости. С учетом новых внешних вызовов и с отражением новых направлений экономической политики, объявленных Президентом, в 2008 году СРС была обновлена на период 2009-2011 гг. Новая СРС была одобрена Национальным советом 25 февраля 2009 года и впоследствии подписана Президентом страны.

19. С точки зрения презентации, новая СРС является объемной и непоследовательной, по сравнению с первой СРС, что умаляет стратегию. Для будущих обновлений СРС было бы полезно принять более последовательную презентацию с менее объемным текстом, ясными целями, задачами и ожидаемыми результатами для каждой сферы деятельности, а также принять План действий, который включал бы все обязательства, указанные в основном тексте. Излишние детали не требуются в СРС, поскольку она поддерживается более детальными стратегиями отдельных секторов, разработанными для большинства секторов.

Видение и цели развития СРС

20. В новой СРС видение и цели не изменились, но кратко указано, что целью стратегического развития на 2009-2011 годы является *“улучшение качества жизни через улучшение качества экономического роста, управления и среды”*. В новой СРС также содержатся обязательства по достижению ЦРТ к 2015 году, включая ожидающееся увеличение продолжительности жизни с 67 до 70 лет.

Внешние риски

21. Новая СРС включает раздел, в котором перечислены конкретные вызовы и угрозы, с которыми сталкивается страна. Это обширный список, который включает:

- Экономические вызовы: маленькая открытая экономика испытывает на себе трудности мировой экономики, имея при этом ограниченные резервы для борьбы с возникающими проблемами; высокий уровень внешнего долга; высокие социальные обязательства; растущий внешнеторговый дефицит; потеря промышленного потенциала; низкие темпы роста сбережений; высокий уровень безработицы, ведущий к трудовой миграции; неофициальная экономика составляет около 50 процентов ВВП; слабая банковская система; отсутствие взаимосвязи между заявляемой экономической политикой и реальной деятельностью правительства; и самый низкий рейтинг Индекса глобальной конкурентоспособности среди стран Содружества Независимых Государств (СНГ);
- Продовольственная безопасность: неэффективный сельскохозяйственный сектор, который не конкурентоспособен на мировых рынках и не отвечает нуждам страны; а также неисполнение процедур продовольственной безопасности; и
- Энергетическая безопасность: отсутствие региональных договоренностей по использованию водных и энергетических ресурсов; отсутствие инвестиций в секторе энергетики; и неэффективные энергетические системы.

Прогресс в достижении целей СРС

22. В отношении ‘общей среды развития’, хороший прогресс достигнут в сокращении внешнего долга с 66 процентов от ВВП в 2006 году до 55 процентов в 2008 году. Законодательство по бизнес среде значительно улучшилось, при этом страна передвинулась с 99-го на 68-е место рейтинга Всемирного банка “Ведение бизнеса”. Новый Налоговый кодекс, введенный с января 2009 года, также направлен на повышение уровня конкурентоспособности страны. Видимый прогресс достигнут в

гендерных вопросах с введением изменений в Кодекс о выборах, который позволяет женщинам быть избранными на 27 процентов парламентских мест.

23. Прогресс в энергетическом секторе заметен в продолжающемся строительстве плотины для ГЭС Камбарата-2 и новом законодательстве, позволяющем приватизацию. При донорской поддержке продолжается реабилитация автодорог. Государственные финансовые реформы включают новый план счетов, совместимый с СГФ-2001, составление трехлетнего бюджета с целью улучшения бюджетной дисциплины и новый закон о внутреннем аудите. Прогресс также был отмечен в государственной службе, где 95 процентов вакансий в настоящее время заполняются на основе конкурсного отбора, а также в судебном секторе, где в 2008 году был создан Совет судей с целью осуществления надзора за судебной системой.

24. Как утверждается, уровень поступления учащихся в сфере образования также повысился с 93 процентов в 2006 году до 96 процентов в 2007 году. В секторе здравоохранения прогресс заметен в снижении финансового бремени на самую бедную часть населения, в улучшении доступа к услугам здравоохранения при сокращении официальных платежей и повышении бюджетных расходов.

25. Более подробная информация о прогрессе в реализации СРС в 2007–2008 годах и о существенных изменениях в новой СРС изложена в Приложении 1.

Мониторинг и оценка

26. Матрица индикаторов мониторинга СРС на 2007-2010 годы была одобрена указом Президента в ноябре 2007 года. Как в старой, так и в новой СРС, предусмотрен отдельный мониторинг со стороны государственных органов и групп гражданского общества с целью обеспечения альтернативной независимой оценки.

27. АБР предоставил начальную поддержку государственной системе мониторинга и в феврале 2008 года была создана действующая общенациональная система мониторинга, публичный доступ в систему был открыт с апреля 2008 года по адресу <http://www.mes.in.kg/>. На сайте перечислено 205 индикаторов мониторинга, представлен план и реальные данные за 2005, 2006, 2007 и 2008 годы, если такие данные имеются. Несколько пунктов данных отсутствуют, а некоторые индикаторы не имеют данных. Однако сайт обеспечивает основу для хорошей системы мониторинга и отчетности о воздействии СРС. Публичный отчет на www.mes.in.kg необходимо расширить, чтобы он отражал планы индикаторов на новый период СРС до 2011 года; в отчете должны отражаться абсолютные значения (в дополнение к указанному в отчете на настоящий момент процентному увеличению или уменьшению). Необходимо также поддерживать фокус на сборе и предоставлении точных обновленных данных по каждому индикатору по завершению проектов, финансируемых АБР.

28. Специфический гендерный мониторинг со стороны ОГО планируется в рамках мониторинга СРС, разработанных Фондом развития женщин ООН (ЮНИФЕМ). Методики более широкого мониторинга СРС со стороны ОГО пока еще не определены.

IV. ПРОГРЕСС В РЕАЛИЗАЦИИ ССПС НА СРЕДНЕСРОЧНУЮ ПЕРСПЕКТИВУ

▪ Стратегические рамки

29. ССПС имеет следующие задачи: (i) согласование партнерской поддержки с целями СРС; (ii) обеспечение основы партнерской поддержки; (iii) обеспечение связного, хорошо скоординированного реагирования с целью оказания поддержки в реализации СРС; и (iv) сокращение операционных издержек. Первая задача была четко реализована посредством согласования существующих и планируемых программ с планами СРС. Третья задача была реализована в процессе формирования и пересмотра ССПС. Обзор прогресса в реализации задач, поставленных в отношении 'обеспечения основы' и 'операционных издержек', представлен в Таблице Б.

30. При оценке того, какие компоненты СРС необходимо поддерживать, партнеры ССПС согласились с: (i) фокусироваться на сферах, в которых уже предусмотрена поддержка реформ; (ii) смягчать риски, связанные с высокой изменчивостью задолженности и экономического роста; (iii) фокусироваться на основных реформах, в отличие от сложных операций; и (iv) фокусироваться на экономической и отраслевой работе, а также на наращивании потенциала.

▪ Прогресс в достижении рамок результатов ССПС

31. Значительный прогресс был получен в достижении результатов и показателей СРС при поддержке программы ССПС. Семьдесят три процента из 49 результатов в рамках результатов СРС движутся 'по плану', как и 60 процентов индикаторов эффективности (Приложение 3), при этом самые положительные результаты в данном периоде получены в области макроэкономического управления, законодательной реформы для де-регулирования бизнеса, развития местной инфраструктуры, в частности водоснабжения, и улучшения сети автодорог. Незначительный прогресс наблюдается в отношении достижения целей в секторе энергетики или в улучшении государственного администрирования и управления, где партнеры ССПС не смогли продвинуть ощутимых реформ и достичь заметных улучшений.

32. Прогресс в секторе образования демонстрирует более высокий уровень финансирования со стороны Правительства и донорских инвестиций, но на сегодняшний день имеется немного свидетельств улучшения качества образования и конечных результатов образования для общества. Это отражает неэффективность дисциплины управления и низкое качество стандартов в изменяющейся среде, в которой государственные служащие получают низкую заработную плату.

33. Исключительный прогресс достигнут в секторе здравоохранения в рамках стратегии здравоохранения «Манас Таалими», поддерживаемой широким секторальным подходом (SWAp) в секторе здравоохранения. Государственные расходы на здравоохранение возросли с 11,3 процента от общих государственных расходов (ОГР) в 2005 году до 12,8 процента в 2007 году и 11,6 процента в 2008 году (предварительные цифры). Одобренный на 2009 год бюджет для сектора здравоохранения составляет 12,0 процентов от ОГР, что на 0,4 процентных пункта меньше согласованного целевого показателя. Тем не менее, Министерство финансов (МФ) предоставило заверения о достижении оговоренного целевого показателя в 12,4 процента. Стоимость услуг здравоохранения для бедного населения значительно снизилась, при этом самая бедная часть населения в настоящее время тратит на 27 процентов меньше из бюджета своих домохозяйств на медицинские услуги. Ряд индикаторов здоровья⁵ улучшается, согласно обследованиям⁶, проведенным партнерами ССПС.

34. Инвестиции в ирригационные схемы и водохозяйственные системы реализуются в соответствии с планами; однако общий прогресс в секторе сельского хозяйства является медленным, при этом

⁵ Официальная статистика, используемая для ЦРТ (помимо туберкулеза) является по большому счету недостоверной из-за советской методики и страха наказания, что приводит к искаженной отчетности (например, обследование АБР выявило систематическое занижение данных по детской смертности сотрудниками здравоохранения в результате страха наказания).

⁶ Несколько источников заявляют, что рост уровня детской смертности по официальной статистике скорее связан с внедрением приростной модели Всемирной организации здравоохранения (ВОЗ) по определению детской смертности, а не с ухудшением качества материнского здоровья и ухудшением услуг здравоохранения.

рост ВВП составил 1,7 процента в 2007 году и 0,7 процента в 2008 году. Сдерживающие факторы в развитии включают: ограниченный размер фермерских хозяйств; сдерживание реального кооперативного развития в непрозрачной бизнес-среде; высокую стоимость финансирования; плохо развитую сельскую инфраструктуру; нерегулярное вмешательство государства в производство и рынки; низкое качество услуг, поддерживаемых государством (ветеринарный и фитосанитарный контроль, ветеринарные услуги, дополнительные услуги и т.д.). После того, как в 2007- 2008 годах наблюдалась значительная инфляция цен на продукты питания, Правительство стало более осведомленным о необходимости устранения данных ограничений в сельскохозяйственном секторе.

Таблица Б: Прогресс по соблюдению “основных” обязательств и обязательств по “операционным издержкам”

Партнерские обязательства доноров в ССПС	Прогресс на сегодня
(i) Усиление чувства “собственности” страны и потенциала: “поддержка будет изучена, чтобы оценить, как она достигает цель более высокого уровня чувства “собственности”, может ли она быть достигнута совместно, или как можно усилить работу других”.	Сотрудничество в совместной работе значительно улучшилось в результате процесса ССПС. Необходима дальнейшая работа по улучшению ориентации результатов и будущих планов среди партнеров ССПС и улучшению сотрудничества с другими донорами вне ССПС. В следующем периоде будут рассмотрены обязательства по чувству “собственности” для каждой из интервенций ССПС.
(ii) Гармонизировать фидуциарные требования, например, общие механизмы закупок, документов и процедур, наряду с общими механизмами по бухгалтеру, отчетности и аудиту.	Прогресс, достигнутый партнерами в Широком секторальном подходе в секторе здравоохранения (SWAp), а также в различных совместных и делегированных механизмах финансирования среди партнеров и помимо партнеров ССПС. Дальнейший прогресс возможен путем гармонизации процессов ССПС и СОЭПС.
(iii) Использовать системы страны насколько это возможно и работать над построением и укреплением потенциала страны.	Несмотря на то, что партнеры ССПС учитывают необходимость пилотного использования систем страны в отдельных инвестиционных проектах, они считают, что необходимо усовершенствовать систему Казначейства и управление государственными финансами (УГФ), перед тем как системы страны могут быть использованы для инвестиционных проектов.
(iv) Направлять помощь через объединенные механизмы финансирования, где существуют благоприятные рамки политики.	Объединенное финансирование используется в SWAp секторе здравоохранения. Данный подход будет распространен на УГФ и на сектор образования.
(v) Поддержка в наращивании потенциала и институциональном усилении, инициатив от сообществ и поддержка инвестиций в инфраструктуру.	Поддержка в наращивании потенциала и институциональном усилении очевидна во всех программах, хотя эффективность подрывается плохой системой вознаграждений в государственных учреждениях. Поддержка инфраструктуры очевидна в ССПС.
(vi) Четко учитывать всю проектную помощь в рамках бюджета, кроме помощи, финансируемой через НПО и агентства ООН.	Шестьдесят пять процентов партнерской поддержки ССПС учитывается ‘в бюджете’, а отдельные партнерские ассигнования находятся в диапазоне от 97 процентов средств АБР ‘включенных в бюджет’ до 0 процентов ‘включенных в бюджет’ средств от агентств ООН.
(vii) Активно работать в целях стимулирования избирательности и гармонизации доноров.	Процесс ССПС стимулировал избирательность и гармонизацию, при этом появилось несколько тематических группировок. Обсуждаются специфические долгосрочные роли для каждого партнера.
(viii) Адаптировать уровень и характер поддержки (в консультации с Правительством и другими партнерами) в ответ на возникающие национальные события с применением гибкого подхода к предоставлению помощи.	В этот период партнеры ССПС ответили на энергетический и продовольственный кризис дополнительным финансированием для данных секторов.

Партнерские обязательства доноров в ССПС	Прогресс на сегодня
(ix) Ежегодный процесс обзора ССПС для обеспечения возможностей определения и согласования изменений.	Текущий обзор обеспечивает такую возможность.
(x) Фокус на улучшении государственного управления, прозрачности и отчетности, например, отклонение любых проектов, не поддерживающих государственное управление в целом.	Прогресс ограничен из-за отсутствия связи между государственным регулированием и деятельностью и подразделением при реализации проектов. Данное обязательство будет анализироваться для каждой интервенции ССПС на следующий период.
(xi) Более эффективно работать с национальными средствами массовой информации и с отделами связей в Правительстве.	Спорадический прогресс. В будущем будет предпринят более проактивный подход.

35. Более определенная оценка прогресса по сравнению с результатами осложняется определенным отсутствием связи между индикаторами результатов ССПС и официальными индикаторами мониторинга и оценки СРС, разработанными несколько месяцев спустя после ССПС. Обновленные пересмотренные рамки результатов ССПС (Приложение 4) включают конкретные индикаторы эффективности, взятые из новых индикаторов мониторинга СРС, и дополнительные индикаторы эффективности исполнения ССПС, взятые из текущих и планируемых интервенций партнеров ССПС. Данная новая матрица обеспечивает более сильную основу для оценки в конце периода ССПС.

▪ Краткий обзор программ партнеров ССПС

36. За два рассматриваемых года (2007-08) партнеры ССПС выплатили 341 миллион долларов США для конкретных проектов страны. Свыше 300 различных интервенций ССПС перечислены в разрезе партнеров в Приложении 5, и по целям СРС в Приложении 6, включая как специальные проекты для страны, так и региональные проекты, а также аналитическую работу. Только для конкретных страновых проектов выплаты составили 135 миллионов долларов США за 2 года (2007-08) и прогнозируется их увеличение до 155 миллионов долларов США на 2009-10 гг. Суммы грантов, согласно прогнозам, значительно возрастут с 206 миллионов долларов США за 2 года (2007-08) до 291 миллиона долларов США в 2009-10 гг. Общее планируемое финансирование в виде кредитов и грантов для конкретных проектов страны составляет 783 миллионов долларов США на четырехлетний период ССПС.

37. Три партнера предоставляют кредитное финансирование: Всемирный банк (53 процента); АБР (30 процентов) и Германия (17 процентов). Все партнеры предоставляют грантовые средства. Двадцать процентов всех грантов предоставляются АБР, 19 процентов – ЕК, 17 процентов – Германией, 14 процентов – Всемирным банком, 13 процентов – Швейцарией, 11 процентов – агентствами ООН и 6 процентов – DFID. Учитывая все средства кредитов и грантов вместе, распределение средств по целям СРС показывает акцент на: развитии государственной инфраструктуры (включая водоснабжение водой и санитарию) – 20 процентов средств; здравоохранение – 16 процентов; транспорт – 9 процентов; сельское хозяйство – 9 процентов; электроэнергия – 7 процентов; финансовый сектор – 5 процентов; и улучшение бизнеса и инвестиционной среды – 5 процентов (Приложение 7).

38. Шестьдесят пять процентов обязательств по текущему финансированию ‘включены в бюджет’⁷. Подход варьируется от АБР с 97 процентами ‘учтенными в бюджете’ до агентств ООН со 100 процентами ‘внебюджетных’ средств. Данные по региональному распределению проектов были предоставлены АБР и Швейцарией. Однако, хотя многие интервенции являются национальными по масштабу, для многих проектов и многим партнерам трудно произвести региональное распределение. Подобные проблемы относятся к распределению по городской и сельской местности, хотя данные были представлены АБР, Швейцарским и Всемирным банком, которые показывают около 50 процентов ассигнований в сельскую местность для данных партнеров. Это первый шаг в отслеживании расходов, что впоследствии приведет к более высокому уровню прозрачности и подотчетности в

⁷ ‘Включенные в бюджет’ определяется здесь как любое финансирование, предоставленное правительству, включая Программу государственных инвестиций (ПГИ). При этом необходимо отметить, что не все средства ПГИ выделяются через Государственное казначейство.

использовании донорского финансирования, к улучшению восприятия донорского финансирования обществом и сокращению возможности нецелевого использования средств.

▪ **Азиатский банк развития (за 07-08 гг. выделено на КСП примерно 77 миллионов долларов США и 134 миллиона долларов одобрено для новых программ)**

39. К имеющимся ресурсам Азиатского фонда развития (АФР) для Кыргызской Республики предъявляется требование, чтобы операции АБР были стратегически и селективно фокусированы на нескольких приоритетных областях, в которых вмешательства АБР могут достичь ясных и конкретных результатов. Таким образом, по ССПС, операции АБР фокусируются на консолидации и продлении реформ в тех секторах, которые вносят прямой и важный кумулятивный вклад в рост ВВП и диверсификацию, сокращение бедности, развитие человеческих ресурсов. Для АБР такими секторами стал дорожный транспорт и коммуникации, сельское хозяйство, природные ресурсы и образование.

40. Общее исполнение портфеля АБР имеет удовлетворительный рейтинг, а показатели эффективности работы за 2007 год демонстрируют более значительное улучшение показателей по сравнению с 2005 и 2006 годами, поскольку ни один из 15 реализованных проектов не был рискованным. Все десять кредитных проектов и 5 грантовых проектов, финансируемых АФР, имеют удовлетворительные рейтинги в достижении целей развития и прогресса реализации. В частности, программа для дорожного транспорта была полностью реализована, при этом в 2007-2008 годах были одобрены два новых дорожных проекта. Однако проекты в сельскохозяйственном секторе не продвинули данный сектор на существенный уровень, в данной сфере был получен минимальный экономический рост; поэтому АБР, перед тем как взять на себя любое дальнейшее обязательство, пересмотрит свой подход к повышению продуктивности в сельском хозяйстве и созданию рабочих мест в сельской местности. Схожие проблемы очевидны также в секторе образования, в котором АБР имеет три текущих проекта, включая развитие детей в раннем возрасте, но в данной сфере были получены ограниченные результаты. Поэтому до осуществления каких-либо дальнейших крупных инвестиций АБР будет оценивать эффективность поддержки образования.

▪ **ЕК (за 07–08 гг. на КСП выделено около 29 миллионов долларов США)**

41. В Региональной стратегии Европейской Комиссии по оказанию помощи Центральной Азии в 2007-2013 годах и в Индикативной программе по Центральной Азии помощь ЕК для Кыргызской Республики на 2007–2010 годы оценивается в размере 55 миллионов евро. Приоритеты включают (i) сокращение бедности и повышение уровня жизни, и (ii) продвижение добросовестного государственного управления и экономических реформ. Средства справедливо и равномерно распределяются между двумя приоритетами, а весь акцент смещается с бедности и уровня жизни к государственному управлению и экономическим реформам на четырехлетний период. В дополнение к основной программе “Инструмент для стабильности” ЕК также включает проекты по поддержке реформ судебной системы (особенно поддержка в создании службы пробации) и по поддержке конституциональных реформ (в сотрудничестве с Парламентом). ЕК также оперирует рядом тематических инструментов в отношении прав человека, демократии и экологии, которые НПО обычно реализуют без согласия Правительства принимающей страны. Реализуется также несколько региональных программ поддержки ЕС-Центральная Азия в сфере управления границами, энергетики и транспорта.

▪ **Правительство Германии (за 07–08 гг. выделено около 33 млн. дол. США на КСП)**

42. Сотрудничество Германии в сфере развития сфокусировано на поддержке устойчивого экономического развития. Наряду с ССПС оно сконцентрировано на четырех основных сферах деятельности: (a) на развитии частного сектора, (b) на развитии финансового сектора, (c) экономическом развитии на уровне (сельских) сообществ, и (d) на поддержке профессионального обучения. Германия также предоставляет помощь сектору здравоохранения, концентрируясь на SWAp в здравоохранении, а также поддержку сектору энергетики, которая продолжает оказываться в контексте ранее оговоренных проектов.

43. Кроме того, Кыргызская Республика участвует в ряде региональных программ, финансируемых правительством Германии. Данные программы включают: (i) создание благоприятной среды для экономического сотрудничества в регионе, (ii) усиление верховенства закона и проведение судебной реформы, (iii) поддержку сектора здравоохранения, (iv) совершенствование систем образования и профессионального обучения, и (v) консультирование в сфере устойчивого использования природных ресурсов и биоразнообразия. Программы направлены на стимулирование регионального диалога и способствуют предотвращению конфликтов.

44. Каждые два года правительство Германии выделяет новые средства на сотрудничество в области развития. Последние переговоры на уровне правительств проводились в мае 2009 года. Правительство Германии реализует свою помощь через такие агентства по реализации проектов, как ГТЦ, KfW, CIM и InWEnt; помощь включает элементы финансирования и инвестиции, а также техническое сотрудничество и наращивание потенциала.

▪ **Правительство Швейцарии (за 07–08 гг. выделено около 29 миллионов долларов США на КСП)**

45. Поддержка со стороны Швейцарии была скорректирована для усиления соответствия с ССПС, сокращения изолированных интервенций и стимулирования совместных действий с партнерами ССПС с целью повышения веса, лавража и шанса на результаты и реальные реформы.

46. В сфере экономического управления, консультирования и финансовой поддержки, игроки частного сектора фокусировались на цепочках начисления стоимости производственного сектора и на сферах, где правительственная поддержка была очевидной (например, на среде, способствующей развитию бизнеса), при этом сектор туризма вытеснялся. В энергетическом секторе не было реализовано ни одного проекта в результате постоянного высокого квази- бюджетного дефицита, отсутствия прозрачности в секторе и отсутствия политической воли для реализации фундаментальных реформ. Действующие проекты в секторе энергетики были успешно завершены в конце 2008 года, новые проекты начались в сфере сельского водоснабжения. В секторе сельского хозяйства слабость министерства (внимание которого сконцентрировано на государственных вмешательствах) привела к углублению фокуса швейцарской программы на управлении водными ресурсами и на продуктивности в рамках региональных проектов, а также поддержке сектора животноводства, на продвижении устойчивого использования природных ресурсов через механизмы институционального «твиннинга».

47. В сфере государственного управления, фокусом по прежнему остались УГФ и доступ к правосудию; тем не менее, интервенции в обеих сферах отложены. Данные отсрочки частично возникли в результате недостаточной координации между донорами и правительством, что можно преодолеть с помощью еще большего участия и активного процесса ССПС. В сфере человеческого и социального развития, фокус Швейцарии, как партнера в SWAp в здравоохранении, остается на секторе здравоохранения, а также на работе по водоснабжению городской местности. Поддержка экологической устойчивости интегрируется с работой по экономическому развитию и с дополнительной поддержкой по предотвращению и подготовленности к стихийным бедствиям.

▪ **DFID (за 07–08 гг. выделено около 18 миллионов долларов США для КСП)**

48. Текущий портфель DFID сфокусирован на усилении институционального потенциала и улучшении услуг, предоставляемых правительством населению с низкими доходами. Поддержка ключевых государственных услуг продемонстрировала блестящие примеры работы доноров, партнеров, где DFID несет обязательство по внедрению принципов эффективности помощи на уровне сектора и на протяжении всей реализации ССПС. Результаты, скорее всего, будут достигнуты не скоро: расширенный доступ к основным услугам инфраструктуры, более высокий уровень и более доступное образование, объекты водоснабжения, санитарии и здравоохранения, больше возможностей для трудоустройства, широкий доступ к рынкам и общая активизация сельских сообществ. Поддержка DFID в сфере ВИЧ/СПИД ознаменовалась повышением качества и охвата услуг, построением потенциала провайдеров услуг, и работой по искоренению клейма «позора» и дискриминации.

49. Поддержка по усилению государственной финансовой системы способствовала ограничению возможностей для коррупции на всех уровнях. На I Фазе была предоставлена стратегическая техническая помощь (ТП) Правительству и успешно начата демонстрационная работа по вопросам государственного бюджетирования со стороны спроса. Ключевые политические вопросы и вызовы политики все же остаются, и медленная реализация второй фазы не принесла пользы. Однако, несмотря на это, меры по повышению уровня эффективности, прозрачности и фидуциарный контроль в государственном секторе продолжали работать достаточно хорошо на техническом уровне.

50. Зарезервированные средства DFID составляют около 7 миллионов фунтов стерлингов (10 миллионов долларов США) ежегодно на период ССПС с 2007 по 2010 гг. На сегодняшний день результаты включают усовершенствование управления государственными финансами, более широкий доступ к услугам здравоохранения для бедного населения; улучшенный доступ к чистой питьевой воде; устойчивые инвестиции в сельскую социальную и экономическую инфраструктуру, увеличение масштабов услуг по профилактике ВИЧ/СПИДа для групп с высоким риском заболевания и обеспечение изменения поведения.

▪ **Агентства ООН (за 07–08 гг. на КСП выделено около 30 миллионов долларов США)**

51. ООН обеспечивает правительству консультации в области политики и эффективной и продуктивной реализацией программ и проектов в поддержку достижений ЦРТ. Оба аспекта отвечают комплексным социально-экономическим вызовам, с которыми сталкивается страна.

52. В предоставлении консультаций по вопросам политики ООН отмечает, что в 2008 году была осуществлена следующая аналитическая работа:

- Отчет по ЦРТ за 2008 год, в котором представлен анализ достижений ЦРТ; включая рекомендации по политике по ускорению прогресса в достижении каждой цели;
- Гендерный мониторинг СРС, который стал составной частью рамок мониторинга СРС;
- Национальный отчет о человеческом развитии в молодежной сфере, опубликованный в 2009 году, в котором даны рекомендации для политики по расширению участия молодежи в принятии решений на уровне страны.

53. Исследование по картированию гендерных вопросов при реализации Парижской Декларации в Кыргызской Республике, включающее гендерный анализ страновых программ ключевых доноров и соответствие программ целям гендерного равенства, заявленным в СРС, и в национальной политике гендерного равенства (Национальный план действий по гендерному равенству на 2007-2010 годы), политическое пространство для участия организаций гражданского общества в процессе развития страны, и роль женских групп в усилении гендерных величин в стратегиях развития страны.

54. Гендерная оценка страны за 2007 год, охватывающая гендерные аспекты экономики, здравоохранения, политики и вопросы гендерного насилия, и тематическая гендерная оценка страны за 2008 год, сфокусированная на местных выборах, включающая рекомендации по вопросам политики по повышению эффективности в реализации международных обязательств по гендерному равенству, включающая Конвенцию по устранению всех форм дискриминации против женщин, и по Национальному плану действий по гендерному равенству (2007-2010), являющемуся неотъемлемой частью СРС I и II; и

55. Гендерный анализ государственной службы, направленный на раскрытие практики дискриминации и решений, тормозящих возможности карьерного роста женщин на государственной службе.

56. В плане эффективной и продуктивной реализации программ и проектов, система ООН высвечивает несколько примеров программ с отличными результатами, связанными с конечными результатами ССПС:

- Программы ООН были успешными в развитии потенциала государственных и местных органов власти, Парламента и гражданского общества в формулировании эффективной экономической и социальной политики, направленной в защиту бедных слоев населения, в кото-

рой основным направлением являются права человека, гендерное равенство и верховенство закона;

- ООН поддержала совместные усилия доноров в секторе энергетики по продвижению возобновляемых источников энергии для удаленных регионов, и усилению эффективности энергии, что способствовало формированию национального законодательства по альтернативным и возобновляющимся источникам энергии;
- Усилия ООН в рамках региональной программы управления границами, направленные на изменение политик и процедур по управлению границами, включая разработку стратегии реформ на уровне сектора в целях более совершенного управления ресурсами;
- ООН также укрепила свои программы по улучшению жилищных условий бедной части населения после случившихся стихийных бедствий. В рамках этих усилий достигнут прогресс в усилении потенциала сообществ и органов местного самоуправления по реагированию и смягчению природных бедствий в Кыргызской Республике;
- Усилия ООН по проектам в сфере продвижения женщин на государственной службе и в политике направлены на создание более благоприятной среды для карьеры женщин на государственной службе, включая должности с принятием решений, привели к разработке руководств/положений по гендерным процедурам найма Агентством по делам государственной службы и Министерством юстиции и к разработке дезаггегированных по гендерному признаку баз данных государственных служащих при Агентстве по делам государственной службы Кыргызской Республики, а также к внесению изменений, касающихся гендера (найм и продвижение по службе), в проект Закона о государственной службе (в настоящее время находится на рассмотрении соответствующего комитета Парламента).

ГВБ (за 07–08 гг. на КСП выделено около 126 миллионов долларов США)

57. Программа ГВБ содействует стратегическим целям, описанным в ССПС, с особым акцентом на поддержке усилий правительства по улучшению среды для бизнеса и экономического роста и улучшению качества и доступа к базовым услугам (здравоохранение, образование, водоснабжение и санитария). Стратегия ГВБ уделяет внимание более высокому уровню отбора с учетом ограниченных ресурсов Международной ассоциации развития (МАР) и ограничений собственной программы правительства КР по государственному инвестированию. Построенная на вынесенных уроках, а также в соответствии с принципами ССПС, программа Банка строится на успешных результатах, достигнутых в проектах первого поколения, нацелена на деятельность, в которой Банк может показать ощутимые результаты населению, а также на привлечении дополнительных кредитов и аналитической работе по привлечению финансирования от других партнеров по развитию.

58. Международная финансовая корпорация (МФК) продолжает содействовать устойчивому развитию частного сектора, предоставляя услуги финансирования и консультирования, включая долгосрочное финансирование и консультационные услуги банкам, прямое финансирование малых предприятий для расширения и модернизации их операций. МФК также предоставляет консалтинговые услуги в сферах: (i) институционального укрепления и наращивания потенциала финансовых учреждений; (ii) развития лизинга и микро-финансирования; (iii) создания среды для активизации бизнеса; и (iv) совершенствования корпоративного управления в местных компаниях. С июля 2006 года по декабрь 2008 года МФК предоставила 8,4 миллиона долларов США собственного финансирования в двух проектах в финансовом секторе и в двух проектах в целлюлозно-бумажном секторе. Текущий портфель МФК в Кыргызской Республике составляет 27 миллионов долларов США, включая инвестиции в 6 компаний. Все проекты имели “удовлетворительную” оценку в плане их воздействия на развитие.

59. Общий объем выделяемых средств, предложенный ГВБ для Кыргызской Республики в рамках ССПС на 2007–2010 гг., составляет около 50 миллионов долларов США в год. В 2008 году два из 19 текущих проектов ВБ получили оценку “высоко удовлетворительно” (регистрация прав на недвижимость и сельские инвестиции). В настоящее время в активном портфеле ВБ нет проектов с повышенным уровнем риска. Три проекта имеют умеренно-удовлетворительные результаты развития.

Уроки, извлеченные в процессе реализации

Координация и лидерство ССПС

60. ССПС является совместным обязательством партнеров ССПС, которое развивалось достаточно равномерно в силу ограниченного характера участия партнеров (в начале пять, сейчас семь) без официального лидерства со стороны какого-либо партнера. При этом данный подход также минимизировал официальное использование ССПС как непрерывного процесса, за исключением (i) начальной фазы развития, (ii) фазы продолжения, которая включает ЕК и Германию, и (iii) подготовки данного Отчета о прогрессе. В целях содействия координации, реагированию и эффективности в будущем, каждый партнер ССПС будет председательствовать в ССПС в течение 6 месяцев. Являясь координатором настоящего Отчета о прогрессе, Всемирный Банк председательствовал в ССПС с 1 января 2009 года по 30 июня 2009 года, сейчас председательство координируется АБР, затем ротация будет производиться в алфавитном порядке.

61. Координационный совет доноров также предоставляет форум для обсуждений с Правительством, на Форуме развития в 2007 году рассматривались вопросы предсказуемости донорской помощи (области, финансовые объемы). В секторе здравоохранения, широкий секторальный подход SWAp к стратегии здравоохранения «Манас Таалими» обеспечивает основу для проведения регулярных совместных обзоров прогресса.

Руководящая роль Правительства

62. Правительство является «собственником» СРС, а поскольку ССПС поддерживает СРС, то расширенное чувство «собственности» Правительства не подлежит обсуждению. Однако как Правительство, так и партнеры-доноры ССПС несут обязательства по Аккрской программе действий (АПД) по эффективности помощи, в которой имеются специальные обязательства по чувству «собственности», в том числе:

- Обязательства партнеров ССПС по:
- Использованию систем страны в качестве первого варианта для программ помощи в поддержку деятельности, которой управляет государственный сектор, если это не осуществимо, то дать прозрачное логическое обоснование отказу от использования системы страны;
- Поддержке усилий для повышения потенциала всех секторов развития—парламент, центральные и местные органы власти, организации гражданского общества (ОГО), исследовательские институты, средства массовой информации и частный сектор—чтобы играть активную роль в диалоге по политике развития и о роли помощи, способствующей достижению целей развития страны;
- Обязанности правительства работать в тесном сотрудничестве с парламентом и местными органами власти при подготовке, реализации и мониторинге СРС, с привлечением ОГО в данный процесс; и
- Совместные обязательства по:
- Оценке качества систем страны в управляемом страной процессе с использованием взаимно согласованных инструментов диагностики; при этом Правительство играет лидирующую роль в определении приоритетов любых реформ и программ, а доноры поддерживают данные реформы;
- Проведению совместных обзоров для оценки реализации программ на основании отчетности о результатах, достигнутых в стране, и информационных систем, дополняемых имеющимися данными доноров и достоверными независимыми свидетельствами; под тщательным наблюдением парламента и граждан;
- Обеспечению того, чтобы разработка политик и программ осуществлялась способом, совместимым с согласованными международными обязательствами по гендерному равенству, правам человека, нетрудоспособности и экологической устойчивости.

63. В рамках Правительства Министерству экономического развития и торговли (МЭРТ) было поручено играть руководящую роль в общей координации помощи по развитию в 2007 году, при этом МФ отвечало за ПГИ. В настоящее время МЭРТ, совместно с МФ, возглавляет процесс СОЭПС от имени Правительства и партнеров-доноров (АБР, ИБР, KfW и ВБ). При этом имеются возможности для более тщательного согласования процесса СОЭПС с процессом ССПС.

64. МЭРТ будет способствовать координации ССПС с Правительством при реализации СРС, посредством создания общего Комитета по связям между СРС и донорами и рабочих групп СРС для каждой цели или подцели, Секретариат будет обеспечен МЭРТ, а председателем будет соответствующий вышестоящий представитель от Правительства. Рабочие группы могут проводить встречи каждые 3 месяца, как для Правительства, так и для доноров для совместного обзора прогресса в достижении конкретной цели.

65. Партнеры ССПС и Правительство также должны рассматривать необходимость более широкого понимания ССПС обществом в целом. В предстоящем периоде будут рассмотрены методы улучшения связей с общественностью.

Согласование

66. Партнеры ССПС достигли значительного прогресса в согласовании поддержки с СРС. Однако небольшой прогресс был достигнут в рассматриваемом периоде в отношении более высокого уровня использования государственной финансовой системы и системы государственных закупок, с учетом выплат в рамках помощи в бюджете, что частично объясняется все еще не устраненными недостатками в фидуциарной системе страны.

67. Согласно Аккрской программе действий (АПД), партнеры ССПС должны обеспечить 66 процентов помощи на основании программных подходов, при этом 50 процентов помощи от правительства одной страны правительству другой страны должно осуществляться через фидуциарные системы страны. Поддержка ССПС в секторе здравоохранения удовлетворяет данный критерий, как и планы в секторе образования, тем не менее, необходимо продолжать работу в данном направлении. Обзор прогресса в сравнении с этим обязательством должен являться частью заключительного обзора ССПС в 2010 году.

Гармонизация

68. Процесс разработки и обзора ССПС привел к некоторой гармонизации донорской помощи. Вся помощь ССПС является несвязной, и в предсказуемости помощи был достигнут прогресс. Значительный прогресс был получен в совместных миссиях и общем анализе, однако все еще имеются возможности для дальнейших улучшений с целью сокращения спроса в отношении потенциала получателя. ЕК имеет новую “опорную стратегию”, запущенную в 2008 году и направленную на сокращение количества различных отделов по реализации проектов (ОПП) для проектов ЕК и проектов других доноров.

69. На долгосрочный период пока не оговорено четкого разделения труда, но АПД включает обязательство правительства по *“руководству в определении оптимальных ролей доноров в поддержке усилий по развитию на национальном, региональном и секторном уровне”*, и обязательство партнеров ССПС уважать эти роли.

Управление результатами

70. Управление результатами требует четких, определенных целей и результатов, а также определения соответствующих показателей; более сильного потенциала правительства и гражданского общества для анализа воздействий; необходимость проведения полугодовых обзоров портфеля ССПС. Хороший прогресс уже достигнут в СОЭПС и на секторном уровне с оценкой государственных расходов и отчетностью (ПГРФП), а также в отношении совместного ежегодного обзора SWAp в здравоохранении.

71. Отдельные интервенции в рамках ССПС имеют четкие цели, результаты и показатели. Однако зачастую наблюдается отсутствие связи между результатами 'проекта' и показателями; результатам и показателями СРС, а также результатами и показателями ССПС, которые были подготовлены в разное время. Данное отсутствие связи в будущем должно быть сведено к минимуму, при условии, что цели, результаты и показатели СРС стабилизируются и будут последовательно отражаться в отчетности для внесения их в планы ССПС и планы отдельных интервенций. Данный процесс в будущем сделает управление результатами более легким и поможет выполнить обязательства по АПД в отношении согласования мониторинга с информационными системами страны, а также разработать экономические инструменты управления результатами для оценки воздействия политик по развитию, программ, проектов и технической помощи.

72. АПД также включает взаимные обязательства в отношении прозрачности и коррупции, которые должны способствовать усилению результатов от донорского финансирования. Это следующие обязательства:

- Партнерские обязательства ССПС по:
- Предоставлению общественности регулярной, подробной и своевременной информации об объемах, распределении средств и результатах затрат на развитие с целью осуществления более точного бюджетирования, учета и аудита; и
- Осуществлению шагов в своих странах по борьбе с коррупцией со стороны отдельных лиц или компаний по отслеживанию, замораживанию и взысканию нелегально полученных активов.
- Обязательства Правительства по:
- Содействию парламентскому надзору путем реализации более высокого уровня прозрачности в управлении государственными финансами, включая информирование общественности о доходах, бюджетах, расходах, закупках и аудитах; и
- Решению проблемы коррупции путем совершенствования систем расследования, судебных разбирательств, подотчетности и прозрачности в использовании государственных средств.

73. В целях повышения возможности проведения анализа и управления результатами, анализ интервенций ССПС, представленный в Приложении 7, включает: (i) процентное соотношение средств, проходящих через бюджет; (ii) разбивку по регионам в процентах; (iii) ассигнование на инвестиции или на техническую помощь, в процентах (в поддержку институциональных и секторных реформ, наращивания потенциала и на подготовку проектов); и (iv) разбивку получателей финансирования для реализации проектов, как первый шаг к отслеживанию расходов.

Взаимная подотчетность

74. Во взаимной подотчетности между правительством и донорами по реализации СРС и поддержке ССПС для СРС наблюдался ограниченный прогресс. Реализации способствует усиленное партнерство между Правительством, гражданским обществом и донорами на этапах подготовки, реализации и оценки.

Оценка мер по смягчению рисков

75. Мероприятия по смягчению политических рисков остаются соответствующими. Эффективно использовались меры по взаимодействию с Правительством. Меры по смягчению рисков с участием гражданского общества и Парламента, а также расширенная стратегия информирования для ССПС не использовались полностью. Данное упущение можно устранить: путем расширения ССПС, включив в него больше доноров, таким образом, содействуя легитимности процесса; добившись более официального лидерства в процессе ССПС с согласованной стратегией по информированию и плану действий, и путем официального вовлечения ОГО в отслеживание расходов, мониторинг, анализ и доработку ССПС.

76. Меры по смягчению институциональных и операционных рисков, в результате недостаточности потенциала по реализации, имели небольшое воздействие. Данный вопрос необходимо рассматривать, работая с Правительством над реализацией изменений в УГС, что ведет к набору и удержанию квалифицированных кадров, а также к обеспечению управленческих стимулов и дисциплины по предоставлению качественных услуг.

77. Риски внешних шоков уже надлежащим образом охвачены в ССПС с указанием соответствующих мер по их смягчению. Например, текущий риск мирового экономического кризиса рассматривается МВФ для покрытия потенциальных затруднений с платежным балансом.

V. КОРРЕКТИРОВКИ В ССПС И ПАРТНЕРСКИХ ПРОГРАММАХ НА 2009/10 гг.

78. Партнеры-доноры ССПС получили просьбу от Правительства о замене финансирования текущих программ прямой бюджетной поддержкой из-за мирового экономического кризиса и его потенциального влияния на Кыргызскую Республику. Согласно отчетам Правительства, в 2008 году темпы роста ВВП составили 7,6 процента, а в 2009 году прогнозируется рост на 1 процент. Поддержка от Правительства России, полученная в апреле 2009 года (грант в размере 150 миллионов долларов США и кредит в размере 300 миллионов долларов США на условиях МАР), означает, что неотложные потребности в финансовой поддержке бюджета в 2009 году сократились. Однако в бюджетной ситуации 2010 года имеется существенная неопределенность; поэтому некоторые доноры, в том числе Всемирный банк, планируют на следующий год проведение операций по поддержке бюджета.

VI. ВЛИЯНИЕ ИЗВЛЕЧЕННЫХ УРОКОВ И НОВОЙ СРС НА ССПС

79. Изменения в экономической среде и СРС, а также уроки, извлеченные на сегодняшний день, вызвали необходимость внесения корректировок в рамки результатов ССПС и в дальнейшем подходе партнеров ССПС. Расширенные операционные корректировки включают:

- Содействие координации, реагированию и эффективности в будущем, каждый партнер ССПС будет председательствовать 6 месяцев в ССПС, ротация будет производиться в алфавитном порядке, для партнеров ССПС будет определяться 'фокусная точка' по каждой цели СРС;
- Поощрение МЭРТ в усилении лидерской роли при разработке и координации донорской поддержки для СРС с целью обеспечения усиленного вовлечения Правительства и доноров в реализацию СРС;
- Поддержку ОГО партнерами ССПС в целях проведения независимого мониторинга и оценки реализации СРС, и в частности для демонстрации прозрачности и подотчетности в использовании средств доноров по поддержке СРС⁸;
- Изучение средств для использования донорского финансирования, способствующих демонстрации полной прозрачности и прямой подотчетности перед общественностью, чтобы фидаuciарные системы могли выполнить обязательства АПД по публичному раскрытию регулярной, подробной и своевременной информации по объемам, распределению и результатам расходов на развитие с целью создания возможностей для более точного бюджетирования, учета средств и аудита;
- Гармонизацию процессов ССПС и СОЭПС с целью устранения накладок и дублирования;
- Улучшение связей со средствами массовой информации и гражданским обществом;

⁸ Одним из вариантов является работа с "Альянсом по бюджетной безопасности", с сетью ОГО фокусирующихся на вопросах бюджета, для установления постоянного отслеживания расходов донорского финансирования (как бюджетного, так и внебюджетного) и анализа воздействия интервенций ССПС.

- Изучение возможностей для интервенций в энергетическом секторе, которые имели бы большую поддержку со стороны общественности и являлись прозрачными и объяснимыми народу Кыргызской Республики;
- Обзор воздействия интервенций в секторе здравоохранения с фокусом на достижении конечных результатов здравоохранения;
- Помощь Правительству в достижении цели СРС по набору и удержанию профессиональных государственных служащих, включая реформу эффективной оплаты и классификации в государственной службе;
- Помощь правительству в борьбе с внешними угрозами, исходящими от мировой экономической нестабильности, в сфере продовольственной безопасности и энергетической безопасности.

1. Корректировки, внесенные в интервенции ССПС

80. Полная информация по интервенциям партнеров ССПС на оставшийся период представлена в Приложениях 5, 6 и 7. В кратком изложении она показывает непрерывную сильную поддержку государственной инфраструктуры, водоснабжения и санитарии в течение следующих 2 лет, и значительное увеличение финансирования в секторе здравоохранения; транспорта; в энергетическом и финансовом секторах. Поддержка сектора сельского хозяйства в данный период будет немного сокращена. Самые значительные изменения произойдут: (i) в увеличении финансирования со стороны АБР для транспортного сектора, государственной инфраструктуры, улучшения инвестиционного климата и сокращение финансирования для сельского хозяйства от АБР; (ii) в сфере увеличения финансирования сельского хозяйства и образования со стороны ЕК; (iii) значительного увеличения финансирования в сектор здравоохранения от Германии; (iv) в сфере увеличения финансирования государственной инфраструктуры (сельское водоснабжение) от Швейцарии; и (v) сокращения финансирования государственной инфраструктуры со стороны Всемирного банка.

АБР (в 2009–2010 гг. планируемые выплаты для КСП составят примерно 114 миллионов долларов США)

81. Операционный бизнес-план АБР для страны (ОБПС) на 2009 – 2011 гг. соответствует приоритетам ССПС; корректировки в кредитных программах и некредитных программах должны отражать: (i) влияние текущего мирового и финансового кризиса; и (ii) рассмотрение краткосрочных и долгосрочных вызовов развития страны в последней экономической политике Правительства.

82. Стратегическим импульсом программы на 2008–2011 годы является совершенствование государственного управления и бизнес-среды, а также поддержка инвестиций в государственную инфраструктуру, что будет способствовать созданию благоприятной среды для устойчивого роста частного сектора, тем самым создавая больше рабочих мест и увеличивая доходы. В частности, АБР продолжит поддерживать:

- Дороги и транспорт для продвижения роста и регионального сотрудничества. Внимание будет по-прежнему акцентироваться на реабилитации ключевых дорожно-транспортных сетей, имеющих региональную и государственную стратегическую важность.
- Городскую инфраструктуру и услуги для продвижения основных центров роста. Большая часть деловой и экономической деятельности концентрируется в городских центрах, возглавляемых городами Бишкек и Ош, и в потенциальных центрах в зоне озера Иссык-Куль. Ключевым сдерживающим фактором для устойчивого роста и экологической устойчивости в данных центрах является изношенная государственная инфраструктура.
- Реформы экономического и финансового сектора по улучшению инвестиционного климата и бизнес-среды. Препятствия для инвестиций и ведения бизнеса являются ключевыми узкими местами для развития и роста частного сектора.

ЕК (примерно 64 миллиона долларов США в 2009–10 гг. на КСП)

83. Во второй половине 2008 года ЕК запрограммировал бюджетные ассигнования на 2009-2010 годы (32,5 миллиона евро). Кроме стратегий ЕК/ЕС (Индикативная Программа для Центральной Азии на 2007-2010 годы и «ЕС и Центральная Азия: Стратегия для нового партнерства») в программировании также были учтены СРС, ССПС, и Кодекс этики, а также разделение труда между странами-членами Европейского Союза (ЕС), насколько это возможно.

Правительство Германии (примерно 46 миллионов долларов США в 2009-2010 гг.)

84. Правительство Германии продолжит поддерживать реализацию ССПС и будет активно участвовать во всех усилиях доноров в сфере гармонизации. «Управление результатами» является руководящим принципом в соответствии с Парижской Декларацией и АПД. Сотрудничество Германии в сфере развития фокусируется на устойчивых структурных реформах, направленных на сокращение бедности, особенно для женщин и молодежи, и в тех областях, которые менее развиты с экономической точки зрения.

85. Фокус вклада Германии в развитие страны, в соответствии с приоритетами ССПС, останется на устойчивом экономическом развитии (приоритетная область), на секторе здравоохранения и продолжит включение двусторонних и региональных обязательств. На состоявшихся в мае 2009 года кыргызско-германских переговорах были представлены временные рамки для дальнейшего сотрудничества на 2009-2010 годы. В 2009 -2010 годах поддержка от Германии будет обеспечиваться исключительно на основе грантов. Кроме того, Германия предложила ряд региональных программ помощи нескольким странам Центральной Азии, включая Кыргызскую Республику. Сферами поддержки являются экономическое сотрудничество в регионе, правовая и судебная реформа, трансграничное управление водными ресурсами, начальное образование, здоровье и микро-финансирование.

Правительство Швейцарии (в 2009–10 гг. выделяет примерно 34 миллионов долларов США на КСП)

86. Швейцария и в дальнейшем будет укреплять программный подход и соответствие своей поддержки с ССПС, а также способствовать более тесной связи между ССПС и СРС, посредством укрепления донорской координации, возглавляемой страной. Программа в Кыргызской Республике является частью Региональной стратегии Швейцарии для Центральной Азии, принятой на период 2007 – 2011 гг., в которой акцент ставится на региональное сотрудничество или, как минимум, на обмен и управление знаниями. Ежегодный пакет выплат для Кыргызской Республики составляет 15-17 миллионов долларов США в год для следующих областей:

- Реформа здравоохранения, т.е. продолжение поддержки программы «Манас Таалими» и поддержки SWAp в здравоохранении;
- Внутреннее и трансграничное управление водными ресурсами, улучшение производительности водных ресурсов, а также предотвращение и подготовленность к стихийным бедствиям;
- Нарастивание потенциала в государственных учреждениях в сфере управления экономикой, финансовой, бюджетной и кредитно-денежной политик. Швейцария также рассматривает участие в дальнейшем усилении доступа к правосудию;
- Доступ к доступной, надежной и устойчивой инфраструктуре (городское водоснабжение), составляющей основу экономического и социального развития. С учетом критической ситуации в энергетическом секторе и важного экономического значения данного сектора, Швейцария пересматривает свое участие в данной сфере. Улучшение структурных условий для развития частного сектора и обеспечение соответствующих услуг по поддержке, в частности, для малых и средних предприятий (МСП);
- Швейцария будет продолжать сотрудничать с партнерами-донорами в совместных проектах по развитию и финансированию.

DFID (примерно 12 млн. дол. США в 2009–10 гг. для КСП)

87. DFID продолжает определять свою программу в рамках ССПС, в то же время осуществляя стратегические программы с быстрым выделением средств и продвигая эффективность помощи. В среднесрочной перспективе программа будет фокусироваться на институциональном усилении и улучшении услуг, предоставляемых Правительством бедным людям. DFID будет использовать свою существующую программу в качестве опоры для более широкого регионального подхода с сильным фокусом на работе с ключевыми многосторонними и региональными агентствами. Принимая во внимание независимость стран в Центральной Азии, региональный подход является очень важным для минимизации воздействия программы странового уровня для таких вопросов как миграция, энергетические и водные ресурсы и транспортная инфраструктура.

Агентства ООН (примерно 24 млн. дол. США в 2009–10 гг. для КСП)

88. Система ООН приняла решение расширить свои существующие Рамки помощи развитию ООН (UNDAF) до 2011 года и, таким образом, согласовать их с пересмотренной СРС. При этом организации ООН в конце 2009 года начнут коллективную оценку своего текущего программирования как часть подготовки для следующего цикла UNDAF. Данная деятельность ООН может привести к корректировке существующих программ, которые будут реализовываться в течение данного срока ССПС, и таким образом изменит вклады ООН в достижение конечных результатов ССПС.

ГВБ (примерно 97 млн. дол. США в 2009–10 гг. для КСП)

89. ГВБ в настоящее время проводит обзор своей программы в контексте отчета о прогрессе по СРС. Программа Всемирного банка была значительно расширена в 2008 году с целью решения проблем, связанных с энергетическим кризисом, предоставления дополнительного финансирования для Проекта SWAp в здравоохранении и Проекта сельскохозяйственных инвестиций и услуг и с целью развития фазы II Проекта регистрации земли и недвижимого имущества с 2010 года. Ранее запланированные проекты по наращиванию статистического потенциала и судебной реформе не были сохранены в программе, так как теперь эти секторы получают адекватную поддержку от других доноров. На основе уроков, извлеченных за последние два года, в данное время уделяется внимание предоставлению поддержки: кредитованию политики развития, когда демонстрируется реальная потребность, и оговариваются соответствующие условия; поддержке для фундаментального реформирования сектора электричества, включая реформу ГП и широкий секторальный подход (SWAp) в секторе образования. Как отмечалось ранее, Всемирный банк подготовит серию операций бюджетной поддержки, чтобы помочь стране справиться с вызовами мирового обширного экономического спада.

90. За период 2009-2010 гг. МФК увеличит свои операции в регионе. Кыргызская Республика, аналогично другим странам MAP, представляет собой один из корпоративных приоритетов МФК. МФК активно расширяет свой Алматинский региональный офис по Центральной Азии и усиливает свои способности с целью разработки и увеличения инвестиционных проектов в регионе. В 2009 финансовом году МФК зарезервировала 14 млн. дол. США по 3 проектам в финансовом секторе, что является очень значительным увеличением по сравнению с предыдущими годами. Ожидается, что в этом году МФК предоставит около 25-30 млн. дол. США для 4-5 проектов в различных секторах (финансовый сектор, агробизнес, общее производство) экономики.

91. МФК будет продолжать работу по предоставлению рекомендаций в финансовом секторе, развитию корпоративного управления и улучшению бизнес-среды. В течение следующих двух лет МФК планирует работать над корпоративным управлением и микро-финансами с отдельными компаниями и финансовыми институтами на индивидуальной основе. Помимо этого, МФК планирует новые проекты консультационных услуг, чтобы помочь в развитии инфраструктуры финансовых рынков, включая кредитные информационные системы и обучение по управлению рисками. И, наконец, МФК подготавливает консультационную программу по инфраструктуре для Центральной Азии, которая будет предоставлять рекомендации кыргызским органам власти по ГЧП: успех зависит от создания Правительством программы приватизации.

2. Обновленные рамки результатов ССПС

92. Обновленные рамки результатов приводятся в Приложении 4: они были пересмотрены, чтобы отразить новый План действий СРС и компоненты СРС, которые охвачены в тексте СРС, но отсутствуют в Планах действий (а именно: социальная стабильность; макроэкономическая политика; и управление долгом).

93. Теперь общие рамки более тесно согласованы со СРС. Данный подход не является однозначным одобрением партнерами ССПС каждого аспекта СРС, которая является национальным документом страны, а позволяет включить полный диапазон поддержки партнеров для ССПС, разъясняет основной фокус партнерской поддержки ССПС и помогает определить области, которые могут потребовать дополнительной поддержки в будущем.

3. Мониторинг, оценка и управление рисками

94. Пересмотренные рамки результатов ССПС (Приложение 4) теперь включают заключительный раздел по мониторингу, чтобы обеспечить отражение поддержки ССПС для мониторинга СРС в программе ССПС.

95. Один риск, который был опущен из ССПС, – это риск неэффективного мониторинга и оценки СРС в силу слабого профессионального потенциала Правительства в области сбора данных и использования статистики. Он был частично смягчен поддержкой АБР с целью создания системы мониторинга и оценки (МиО) для СРС; при этом данная система все еще в основном полагается на официальную статистику, которая сомнительна во многих областях (например, сектор здравоохранения).

96. Другие риски не изменились; при этом меры смягчения для институциональных и операционных рисков перефокусированы на работу с Правительством с целью реализации изменений в управлении государственным сектором, которые ведут к найму и удержанию квалифицированных кадров и обеспечивают управленческие стимулы и дисциплину для предоставления качественных услуг.

Приложение 1: Некоторые примечания по прогрессу и изменениям в СРС

Отмеченный прогресс	Отмеченное отсутствие прогресса	Отмеченные изменения в СРС II (2009 – 2011) по сравнению со СРС I (2007 – 2010)	Новые целевые показатели, установленные в СРС II	Комментарии Отчета по прогрессу ССПС
ГЛАВА 5: УЛУЧШЕНИЕ ОБЩЕЙ СРЕДЫ РАЗВИТИЯ				
Данный раздел СРС не дает четкого определения целей, задач и ожидаемых результатов в том же формате, что и в более поздних разделах по экономическим и социальным секторам и государственному управлению, при этом конкретные задачи и ожидаемые результаты для некоторых компонентов включены в План действий для СРС II				
Социальная и политическая стабильность				
		Новая СРС предлагает дополнительные задачи с целью: (i) создания системы “сдержек и противовесов” в соответствии с конституцией; (ii) четкого разделения полномочий и ответственности между центром и территориями; (iii) открытости и прозрачности принятия решений в государственной политике; и (iv) практического внедрения верховенства закона, чтобы закрыть разрывы между принятыми законами и их правоприменением.	Эти планы еще пока не отражены в Плане действий СРС.	В СРС правильно говорится о том, что устойчивое экономическое и социальное развитие требует социальной и политической стабильности.
Макроэкономическая политика				
		Новая СРС подтверждает политику Правительства и НБКР по проведению сбалансированных денежно-кредитных политик с целью поддержания общей стабильности уровня цен. Конкретные дополнения к СРС включают приверженность: (i) стимулированию торговли и конкуренции; (ii) улучшению эффективности, безопасности и надежности банковской системы с целью стимулирования сбережений; (iii) поддержанию ликвидности экономики; и (iv) поддержанию колебаниям обменного курса; и поддержанию международных резервов в объеме не менее 3-месячного импорта товаров.	Целевые показатели ежегодного роста ВВП увеличены с 6,5 – 7,9 процента в 2008 – 2010 гг. до 7,5 – 8,0 процентов в 2009 – 2011 гг. с тем, чтобы ВВП на душу населения составил 1600 долларов США в 2011 году. Теперь прогнозируется, что инфляция составит 15% в 2009 году, затем 10% – в 2010 году, по сравнению с 5% в год в первой СРС. Прогнозируется, что производительность труда будет расти на 5-7% в год, по сравнению с прогнозируемыми 13% в первой СРС. По прогнозам расходы государственного бюджета снизятся с 27,7% от ВВП в 2009 году до 24,9% в 2011 году, в то время как номинальный рост бюджетных расходов в среднем составит 7,1% в год, при этом ежегодные расходы на социальный сектор увеличатся на 10%, и на 21% – расходы на программу государственных инвестиций (ПГИ).	Эти целевые показатели по ВВП были выполнены в 2007-2008 гг., но кажутся амбициозными в дальнейшем, учитывая новые внешние вызовы в мировой экономике.
Управление долгом				
Правительство осуществило эффективную стратегию управления внешним долгом в течение периода обзора, которая сократила долг с 66% от ВВП в 2006 году до 55% в 2008 году.		Задачи СРС остаются неизменными и направлены на достижение стабильного уровня государственного долга и “оптимизацию его структуры”. Одно изменение в разделе СРС по управлению долгом – это новый фокус на официальную помощь. Будет усовершенствована	Планы включают: (i) снижение бремени внешнего долга; (ii) увлечение внутреннего заимствования, и (iii) внедрение практик управления рисками. Принципы, которые будут применяться: (i) своевременное обслуживание внешнего долга; (ii) привлечение льготных внешних кредитов и грантов; (iii) привлечение	Эти планы пока еще не отражены в Плане действий СРС.

Отмеченный прогресс	Отмеченное отсутствие прогресса	Отмеченные изменения в СРС II (2009 – 2011) по сравнению со СРС I (2007 – 2010)	Новые целевые показатели, установленные в СРС II	Комментарии Отчета по прогрессу ССПС
		система для определения, утверждения и мониторинга инвестиций и технической поддержки посредством создания "единого органа, ответственного за оценку, планирование и мониторинг внешней помощи (финансовой, технической и гуманитарной), поступающей в Кыргызстан".	иностранных кредитов в рамках ППИ в соответствии с государственными приоритетами и ежегодными темпами экономического роста; (iv) диверсификацию портфеля государственных ценных бумаг; и (vi) прозрачность и наличие эмиссий, и размещение государственных ценных бумаг.	
Инвестиционная и бизнес среда				
Правительство осуществило значительный прогресс в улучшении рейтинга Всемирного банка "Ведение бизнеса", перейдя с 99-го на 68-е место в 2008 году. Это было сделано посредством фокусирования внимания на требованиях и внесении поправок в законодательство с целью сокращения бюрократических и административных барьеров для бизнеса, сокращения 30 ненужных процедур и внесения поправок в 11 законов и положений.			Установлены целевые показатели, чтобы улучшить один из первых 20 рейтингов по индикаторам "Ведения бизнеса" ВБ и получить 30 баллов по "Индексу конкурентности страны" Мирового экономического форума к 2011 году. Для достижения 21% ежегодных темпов роста инвестиций, в СРС определены новые обязательства: (i) стабильное и предсказуемое законодательство; (ii) сокращение государственного вмешательства в ведение бизнеса; (iii) создание института по продвижению инвестиций; и (iv) улучшение конкурентоспособности страны.	Эти усовершенствования пока еще не были признаны observations среди бизнес предпринимателей, так как реализация законодательства все еще остается проблемой.
Финансовый сектор				
В банковском секторе продолжались усовершенствования в течение периода, охваченного обзором.			Новая СРС определяет планы по достижению банковским сектором следующих показателей по отношению к ВВП: 32% по банковским активам, 21% по кредитам и 20% по депозитам к 2011 году. Будут внесены поправки в Закон о залоге, чтобы упростить кредитование и обращение взыскания на залог; и устранить ограничения, применяемые к сельскохозяйственным землям. Предлагаются различные меры для расширения рынков микро-финансирования, страхования и рынка ценных бумаг.	
Фискальная реформа				
После нескольких лет разрабатки в январе 2009 года принят новый Налоговый кодекс. Достижения включают: сокращение количества налогов с 16 до 8; отме-			Планы в СРС включают: (i) интеграцию налога с продаж и НДС; (ii) налоговую амнистию с низкими налоговыми выплатами по заявленному имуществу и доходам, (iii) увеличение акцизных налогов с целью управления потреблением; (iv) предоставление льгот для финансов-	Крупные компании приветствовали многие изменения из изменений в Налоговом кодексе. При этом многие индивидуальные предприниматели и малые и средние предприятия столкну-

Отмеченный прогресс	Отмеченное отсутствие прогресса	Отмеченные изменения в СРС II (2009 – 2011) по сравнению со СРС I (2007 – 2010)	Новые целевые показатели, установленные в СРС II	Комментарии Отчета по прогрессу ССПС
<p>ну каскадных налогов фонда на чрезвычайные ситуации и дорожного фонда; снижение некоторых ставок основных налогов, в частности ставка НДС снижена с 20 до 12%; внедрение механизмов налога на имущество; и разрешенные вычетов для физических лиц на здравоохранение, образование и отчисления в социальный фонд.</p>			<p>сового лизинга; и (v) упрощенные механизмы выплаты налогов.</p>	<p>лись с трудностями при отмене возможности патентного налога для некоторых секторов, значительным увеличением стоимости патентов для других секторов, увеличением предлагаемой минимальной зарплаты для целей налогообложения, неопределенностью в отношении воздействия налога на имущество и дополнительными требованиями по отчетности.</p>
<p>Гендерное равенство</p> <p>Хороший прогресс достигнут как результат парламентских выборов, прошедших в декабре 2007 года, когда число женщин-парламентариев увеличилось с нуля (2005) до 27% (2007).</p> <p>Несмотря на то, что женщины занимают 42% должностей в государственной службе, их доля на высоких административных должностях составляет только 17% – на высших административных должностях, 7% – в местных администрациях, 19% – в органах местного самоуправления и ноль – на должности губернаторов.</p> <p>Большинство целей по учету гендерного вопроса и деятельности СРС I не были включены в СРС II. Целевые показатели, связанные с гендером, приведены в главе “Улучшение общей среды развития” и относятся к деятельности Национального плана действий по гендерному развитию на 2007-2010 гг.</p> <p>Новые планы СРС: (i) увеличить возможности для женщин при проведении местных выборов; (ii) расширить экономические возможности для женщин; (iii) сократить разрыв в средней продолжительности жизни между мужчинами и женщинами; (iv) снизить материнскую и младенческую смертность; (v) предоставлять поддержку для сотрудников, исполняющих родительские обязанности; и (vi) снизить уровень гендерного насилия в обществе.</p> <p>Эти планы не были отражены в Плане действий СРС. Мероприятия, сроки, а также индикаторы Национального плана действий по гендерному развитию на 2007-2010 гг. не синхронизированы с СРС.</p>				
<p>ГЛАВА 6 (I): СТИМУЛИРОВАНИЕ ЭКОНОМИЧЕСКИХ СЕКТОРОВ – КАЧЕСТВО ЭКОНОМИЧЕСКОГО РАЗВИТИЯ</p> <p>Энергетический сектор</p>				
<p>Принято законодательство, разрешающее приватизацию. Реализована реформа некоторых тарифов. Начато строительство дамбы ГЭС Камбарата-2.</p>	<p>Задачи первой СРС на 2007 и 2008 гг. не реализованы: (i) “передача в концессию или приватизация распределительных электрических компаний к концу 2008 года” и (ii) “законодательное выделение Камбаратинской ГЭС и Бишкекской и Ошской ТЭЦ из ОАО “Электрические станции” и их предложение стратеги-</p>	<p>Задача упрощена до “развития энергетического сектора и поддержания энергетической безопасности”, заменив “финансовое оздоровление и создание условий для сбалансированного и всестороннего развития энергетического сектора и энергетической безопасности”.</p>	<p>Изменены задачи, чтобы ограничить обязательства относительно Бишкекской ТЭЦ и теплосетей для концессии или приватизации, при этом не указываются конечные сроки. Также добавлены задачи с целью: (i) развития регионального сотрудничества по энергетическим рынкам; (ii) строительства и реконструкции электростанций; (iii) развития малых гидроэлектростанций; (iv) создания условий для возобновляемых источников энергии; (v) сокращения углеродных эмиссий; (vi) улучшения эффективности с целью достижения сокращения потребления электричества на агрегат на 13% от ВВП к 2011 году. Новая СРС</p>	

Отмеченный прогресс	Отмеченное отсутствие прогресса	Отмеченные изменения в СРС II (2009 – 2011) по сравнению со СРС I (2007 – 2010)	Новые целевые показатели, установленные в СРС II	Комментарии Отчета по прогрессу ССПС
	<p>чекким инвесторам для совместного продолжения строительства и дальнейшей эксплуатации к 2008 году.</p>		<p>имеет четкий перечень программ, проектов и ожидаемых результатов.</p>	
Горнодобывающий сектор				
<p>Упрощены процедуры лицензирования. Принято законодательство по приватизации.</p>		<p>Горнодобывающий сектор в СРС расширен с целью лучшего описания потенциала и существующих проблем. Одна из предельных задач по “усилению прозрачности доходов добывающей отрасли” не включена в новую СРС. Планы, изложенные в СРС, уже не включают продажу акций “Centerra Gold”.</p>	<p>Как ожидается, результатами новой программы будут увеличение доходов бюджета от добывающего сектора с 1,1 до 2,6 млрд. сомов к 2011 году и трехкратное увеличение трудоустройства.</p>	
Сельское хозяйство и переработка сельхозпродукции				
		<p>Фокус реформирования сместился с развития перерабатывающей промышленности к общей продовольственной безопасности, после инфляции цен на продовольствие в 2007 – 2008 гг. Теперь внимание уделяется строгому соблюдению Закона Кыргызской Республики “О продовольственной безопасности”, принятому 4 августа 2008 г., включая: (i) подержание качества продовольственных продуктов; (ii) защиту здоровья человека; и (iii) закупку и распределение продовольствия в случае угрозы продовольственного кризиса.</p>	<p>Поправки к ожидаемым результатам включают: 3% ежегодное увеличение доли сельского хозяйства в ВВП (снижение с запланированных 4,5% в первой СРС и по сравнению с 1,5% фактическим увеличением в 2007 году и 0,7% в 2008 году); 12% рост реального дохода фермеров; и 50% увеличение занятости в перерабатывающей отрасли.</p>	<p>Раздел по сельскому хозяйству и переработке сельхозпродукции также включает положение по сельскому водоснабжению в Плане действий СРС, хотя было бы более целесообразно перенести сельское водоснабжение в раздел “Качество жизни” в будущих версиях СРС.</p>
Строительство				
<p>За рассматриваемый период достигнут значительный прогресс. Количество решений на строительство сократилось с 20 до 9, а время на получение разрешений сократилось с 291 дня до 137 дней.</p>		<p>Добавлена новая задача по энергетической эффективности жилья, но приоритетное внимание все еще фокусируется на строительстве доступного жилья для населения.</p>		<p>Так как доступное жилье действительно представляет собой социальный вопрос, а не вопрос экономического развития, и жилье является основной проблемой, перед которой стоят семьи в Кыргызстане, возможно жилье должно рассматриваться в разделе “Качество жизни” в будущих версиях СРС.</p>
Туризм				
<p>Количество туристов и доходы продолжали расти в 2007 – 2008 гг.</p>		<p>Новая СРС имеет планы, схожие с планами первой СРС, но при этом больший акцент ставится на маркетинг и развитие туризма в</p>	<p>Теперь ожидаемые результаты включают: доля туризма в ВВП увеличится до 5,6 процента; при этом доходы от иностранных туристов со-</p>	

Отмеченный прогресс	Отмеченное отсутствие прогресса	Отмеченные изменения в СРС II (2009 – 2011) по сравнению со СРС I (2007 – 2010)	Новые целевые показатели, установленные в СРС II	Комментарии Отчета по прогрессу ССПС
Торговля				
		Приоритеты включают расширение региональной торговли, увеличение экспорта и сокращение административных барьеров для торговли.	Ожидаемые результаты включают увеличение экспорта на 50% между 2007 годом и 2011 годом.	
Транспорт				
В 2007 и 2008 годах осуществлен прогресс по реабилитации 50 км автодороги Ош – Иркештам и новых объездных дорог вокруг анклавов в Баткенской области. Реабилитация региональных транспортных коридоров с помощью МФИ осуществляется с опережением графика и в соответствии с планами с целью восстановления 75% региональных дорог до уровня минимальных эксплуатационных стандартов к концу 2010 года.		Новая СРС признает трудности в секторе гражданской авиации и включает безопасность полетов в качестве приоритетной задачи, помимо приверженности усовершенствованию сети автодорог. Также в качестве новой задачи включена предлагаемая железная дорога Китай – Кыргызстан – Узбекистан.	Конкретные результаты к 2011 году включают: реабилитировано 64% (1424 км) международных транспортных коридоров; усовершенствовано 4773 км автомобильных дорог, включая капитальный ремонт 450 км; и 35% из 18810 км дорог общего значения будут отвечать необходимым положениям и требованиям безопасности в 2011 году, что на 3,5% больше, чем в 2005 году.	
Коммуникации				
		Программа в целом показывает незавершенные изменения в новой СРС. Новые задачи включают создание государственной системы радиомониторинга с целью достижения улучшенного государственного контроля за использованием радиочастот.		
Наука и инновации				
		Программа в целом показывает незавершенные изменения в новой СРС.		
ГЛАВА 6 (II): УЛУЧШЕНИЕ КАЧЕСТВА ГОСУДАРСТВЕННОГО УПРАВЛЕНИЯ				
Данный раздел СРС был в значительной степени переписан. Фокус внимания сместился с коррупции на процесс государственного управления. Основные разделы в первой СРС включали: политическую реформу; де-регулирование экономики; реформу государственного управления; потенциал государственной службы; и законодательную реформу. Походы новой СРС в этом разделе включают: реформу правительства; судебную реформу и реформу правоохранительных органов.				

Отмеченный прогресс	Отмеченное отсутствие прогресса	Отмеченные изменения в СРС II (2009 – 2011) по сравнению со СРС I (2007 – 2010)	Новые целевые показатели, установленные в СРС II	Комментарии Отчета по прогрессу ССПС
Реформа государственного управления – административные структуры и процессы				
<p>Достигнут прогресс в государственной эффективности после принятия новой редакции Конституции в ноябре 2007 года, новый Кодекс о выборах включает партийные списки, и досрочные выборы Парламента в декабре 2007 года. Правительство завершило функциональный анализ 40 государственных органов в 2008 году и создало Стратегический центр координации планирования при Правительстве. В 2007 году Законом создан Фонд развития, а в 2008 году был принят Закон о защите банковских депозитов.</p>		<p>Приоритеты в новой СРС включают: анализ роли Жогорку Кенеша в законодательном процессе, лучшее согласование с правительственными планами, улучшение эффективности работы Правительства по реализации стратегических планов, и разъяснение ролей местных государственных органов.</p>		<p>Во время подготовки данного обзора большая часть индикаторов эффективности СРС по реформе государственного управления не была определена.</p>
Реформа государственного управления – государственное финансовое управление				
<p>Изучение бюджетного процесса привело к введению подготовки трехлетнего бюджета в 2008 году с целью улучшения дисциплины бюджетного процесса. С января 2009 года введена новая схема счетов (соответствующая СЧФ 2001). В 2008 году принят закон о внутреннем аудите.</p>		<p>Проводится обзор пилота с внедрением двухуровневого государственного бюджета в 2007 году (ранее существовал четырехуровневый) и перехода к трехуровневому бюджету в 2008 году. Теперь приоритеты включают: усовершенствование бюджетного процесса и внутреннего аудита; усовершенствование роли внешнего аудита.</p>		
Реформа государственного управления – государственная служба				
<p>В настоящее время более 95% вакантных должностей в государственной службе заполняются посредством конкурсного отбора, что представляет собой увеличение с менее чем 40% в 2005 году. В СРС говорится, что теперь более 98% должностных лиц соблюдают закон о декларировании доходов и активов.</p>				

Отмеченный прогресс	Отмеченное отсутствие прогресса	Отмеченные изменения в СРС II (2009 – 2011) по сравнению со СРС I (2007 – 2010)	Новые целевые показатели, установленные в СРС II	Комментарии Отчета по прогрессу ССПС
Судебная система				
Прогресс за период, охватывающий обзором, включает создание Совета судей для осуществления надзора за судебной системой. В 2008 году было подписано соглашение со "Счетом вызовов тысячелетия" США по поддержке судебной системы.		Новые приоритеты для реформирования включают реальную независимость бюджета для судебной системы.		
Цель 3.3: Реформа правоохранительных органов				
		Данный раздел по реформе правоохранительных органов был добавлен в новую СРС, который описывает планы по усилению всех правоохранительных органов: Генеральной прокуратуры, милиции, фискальной полиции, Агентства по контролю наркотиков и Службы финансовой разведки.		Во время подготовки данного обзора большая часть индикаторов эффективности СРС по реформе правоохранительных органов не была определена.
ГЛАВА 6 (III): УЛУЧШЕНИЕ КАЧЕСТВА ЖИЗНИ				
Данный раздел не включает какие-либо обсуждения или планы относительно водоснабжения и санитарии, хотя это охватывается в Плане действий. Рамки результатов ССПС включают цель по "гарантированному предоставлению и доступу к основным государственным услугам", которая охватывает аспекты сельского водоснабжения, включенные в сельскохозяйственный раздел Плана действий СРС, но не включенных в основной текст СРС. Данное улучшение не было исправлено в новой СРС.				
Образование				
Уровни охвата начальным и средним школьным образованием остаются высокими (92,9% в 2006 году и 96% в 2007 году), согласно результатам мониторинга СРС.		Изменения в новой СРС включают: акцент на переход к системе подушевого финансирования; расширение доступа к дошкольному образованию (в возрасте 6-7 лет); усовершенствование национальной учебной программы; и усовершенствование стимулов для учителей.		Последнее исследование по посещению школ, профинансированное ЮНИСЕФ и основанное на Обследовании кластера множественных индикаторов (MICS), показало, что из общего количества детей в возрастной группе поступления в начальную школу (6-7 лет), только 70,4% таких детей приходят в первый класс. Чистый показатель посещаемости начальной школы составляет 92,1%. Некоторые другие обследования/оценки, такие как Программа международной оценки учащихся (PISA) и Оценка в EFA в середине десятилетия демонстрируют серьезное отставание системы в успеваемости, что указывает

Отмеченный прогресс	Отмеченное отсутствие прогресса	Отмеченные изменения в СРС II (2009 – 2011) по сравнению со СРС I (2007 – 2010)	Новые целевые показатели, установленные в СРС II	Комментарии Отчета по прогрессу ССПС
				на проблемы с грамотностью в 4 и 8 классах. Качество образования ухудшается, что объясняется устаревшими учебными программами, планами и учебными средствами; нехваткой компетентных учителей и изношенными школьными зданиями.
Здравоохранение				
Значительный прогресс достигнут в финансировании, что сократило наличные расходы на здравоохранение для наиболее беднейшего квинтиля с 7,1% годового бюджета домохозяйств в 2004 году до 4,9% в 2006 году, и для второго наименее беднейшего квинтиля с 5,5% до 4,2%. Неформальные платежи работникам здравоохранения и поставки значительно сократились за 2001-2007 года; а прямые медицинские расходы увеличились с 20,4% расходов на госпитализацию в 2004 году до 32,7% в 2007 году.		Новая СРС не содержит значительных изменений в предложениях по сравнению с первой СРС.		Несмотря на значительную финансовую поддержку в рамках Программы «Манас Таалими», единственным положительным воздействием на здравоохранение является снижение показателей заболеваемости туберкулезом, которые сократились с 116 на 100 000 жителей в 2005 году до 109 на 100 000 в 2007 году, при этом смертность снизилась с 11 до 9,6 на 100 000. Отсутствие улучшений в других областях (материнская и детская смертность, ВИЧ/СПИД, сердечно-сосудистые заболевания) указывает на то, что необходимо улучшить качество медицинских услуг и остановить эмиграцию работников здравоохранения.
Социальная защита				
В 2007-2008 гг. были устранены задержки по платежам социального страхования, а платежи в натуральном выражении были заменены денежными выплатами по всем пенсиям и социальным льготам. Увеличены уровни пенсий, чтобы компенсировать увеличение инфляции.		Новая СРС расширяет предложения по реформе социальных услуг и социального страхования.		

Отмеченный прогресс	Отмеченное отсутствие прогресса	Отмеченные изменения в СРС II (2009 – 2011) по сравнению со СРС I (2007 – 2010)	Новые целевые показатели, установленные в СРС II	Комментарии Отчета по прогрессу ССПС
Занятость и миграция				
		Новая СРС добавляет акцент на создание возможностей трудоустройства в стране, а также предоставление юридической поддержки трудовым мигрантам.	Пересмотренные индикаторы мониторинга включают сокращение безработицы с 8,2% в 2007 году до 6,5% в 2011 году. Это менее амбициозные показатели по сравнению с планом первой СРС по сокращению безработицы до 4,5% к 2010 году.	
Цель 4.5: Культура				
Осуществляется охрана и защита трех объектов культурного наследия (Красная Речка, Ак-Бешим и Бурана); Иницированы процессы номинации для признания объектом мирового наследия священной горы Сулейман-Тоо; Начата подготовка десятилетняя деятельность по номинации потенциальными объектами Шелкового пути и объектов наскальных рисунков; Осуществляется защита этнографических коллекций трех музеев, находящихся под угрозой исчезновения (Государственный исторический музей, Государственный музей искусств и Иссык-Кульский музей); Улучшилась конкурентоспособность продуктов традиционных народных ремесел.	Улучшение управленческой, финансовой и экономической деятельности культурных институтов и отраслей ограничено.	Новая СРС не содержит значительных изменений в предложениях по культуре и спорту по сравнению с первой СРС.		Финансирование ограничивается сохранением культурного разнообразия во всех его формах.
ГЛАВА 6 (IV): ОХРАНА ОКРУЖАЮЩЕЙ СРЕДЫ И ЗАЩИТА НАСЕЛЕНИЯ				
Охрана окружающей среды				
		Новая СРС не содержит значительных изменений в предложениях.	Теперь ожидаемые результаты включают: увеличение площадей, покрытых лесом, на 18 150 га; увеличение охраняемых природных территорий до 5,5% от общей территории; и строительство ТЭЦ в Бишкеке, работающей с использованием бытовых отходов, в 2011 году.	
Предотвращение экологических бедствий				
		Новая СРС не содержит значительных изменений в предложениях по сравнению с первой СРС.		

Отмеченный прогресс	Отмеченное отсутствие прогресса	Отмеченные изменения в СРС II (2009 – 2011) по сравнению со СРС I (2007 – 2010)	Новые целевые показатели, установленные в СРС II	Комментарии Отчета по прогрессу ССПС
Развитие регионов				
				<p>Как старая, так и новая СРС включают раздел, фокусирующийся на сбалансированном развитии всех регионов Кыргызской Республики. Большая часть содержания повторяет национальную стратегию развития, при этом принцип поддержки развития всех регионов целесообразен и отражается в пересмотренных рамках результатов ССПС в рамках первой цели по социальной и политической стабильности.</p>

Долгосрочная программа развития	Вызовы и ограничения	Интервенции ССПС (см. подробный перечень в приложении 5)	Конечные результаты, на которые влияет ССПС		Статус	Примечания
Конечные результаты и индикаторы СРС (2007-10)			Результаты запланированных реформ СРС и выборочные индикаторы эффективности	Прогресс на сегодняшний день (январь 07 – декабрь 08)		
Цель 1.1: Финансовое оздоровление и сбалансированное и всестороннее развитие энергетического сектора						
Надежные поставки электричества потребителям, которые усиливают потенциал для экономического роста	Большие потребности в инвестициях, учитывая изношенные активы	Финансирование/проекты Поддержка ТП для достижения финансовой устойчивости	Финансово, технически реабилитированный энергетический сектор, который обеспечивает надежные поставки энергии потребителям	Достигнут незначительный прогресс в улучшении финансовой жизнеспособности энергетического сектора	D	Серьезные долгосрочные проблемы в секторе стали более очевидными в период проведения обзора, что ведет к всеобщему отключению электричества по всей стране
Улучшенная собираемость платежей	Тарифы на электричество значительно ниже себестоимости	Финансирование для улучшения в области сокращения потерь	Темпы роста энергетического сектора на уровне 2,5% в год	Стабильное производство электричества в 2007 в объеме 14,8 млрд. кВт	D	См. выше
Сокращение потерь/хищений	Значительные потери и хищение, слабая эффективность сбора платежей	Меры социальной защиты с целью компенсации повышения тарифов	Сокращен квази-фискальный дефицит (КФД) (с 6,5% до 1,9% от ВВП)	КФД сократился с 5,3% в 2006 году до 4,9% в 2007 году	O	
Низкая энергоэффективность	Улучшенное обеспечение поставок для газовых и нефтяных сетей	Аналитическая работа Стратегия развития сектора	Большой объем инвестиций в сектор, включая ПИИ	Осуществлены государственные инвестиции в строительство дамбы Камбаратинской ГЭС. Правительство не удалось привлечь инвесторов с целью приватизации Бишкекской ГЭС и распределительных электрических компаний.	D	Инвестиции требуют предварительных реформ в стратегии тарифов и гарантий долгосрочной стабильности
Индикаторы эффективности						
	Исследование по стратегии теплоснабжения	Тарифы увеличены до уровня полного покрытия затрат, с исключением перекрестного субсидирования	Тарифы на электричество увеличились с 0,62 сома/кВт в 2006 года до 0,72 в 2008 году, но не достигли запланированного целевого показателя 1,25 сома/кВт в 2010 году.	Увеличение тарифов было отложено в силу социальной обеспокоенности.	D	
	Изучение возможностей использования углеводородного финансирования	Исследование возможности финансирования трубопроводов	Улучшен уровень собираемости платежей до 93% к 2010 году	Уровень сбора платежей за электричество увеличился с 76% в 2006 году до 78% в 2007 году	D	
	Технический аудит нефтепроводов и газопроводов: информационная система по сети трубопроводов	Завершен анализ исполнимости расширения производства и экспорта гидроэнергии	Улучшения в сокращении потерь	Разработана Национальная энергетическая стратегия, которая утверждена Парламентом в апреле 2008 г.	O	
	Другие доноры МВФ, ЕБРР	Улучшения в сокращении потерь	Потери снижены с 42% в 2006 году до 40% в 2007 году, но пока еще не достигли запланированного показателя на уровне 24% потерь в 2010 году.	Потери снижены с 42% в 2006 году до 40% в 2007 году, но пока еще не достигли запланированного показателя на уровне 24% потерь в 2010 году.	D	
		Достижут прогресс в области конкурентного управления и приватизации распределительных компаний	Достижут прогресс в области конкурентного управления и приватизации распределительных компаний	Пересмотрены законодательные рамки, которые допускают участие частного сектора в энергетическом секторе и утверждение четвертой фазы Государственной программы приватизации.	D	Фактическая реализация приватизации задерживается, например, на ноябрь 2008 года была запланирована приватизация «Кыргызгаза», но на сегодняшний день она отложена.

Долгосрочная программа развития	Вызовы и ограничения	Интервенции ССПС (см. подробный перечень в приложении 5)	Конечные результаты, на которые влияет ССПС	Прогресс на сегодняшний день (январь 07 – декабрь 08)	Статус	Примечания
<p>Конечные результаты и индикаторы СРС (2007–10)</p> <p>Цель 1.2: Улучшенная транспортная инфраструктура, которая обеспечивает доступ к местным и региональным рынкам</p> <p>Автodorжная транспортная сеть, которая улучшает доступ к рынкам и содействует торговле и перевозкам в регионе ЦА</p>	<p>Большие потребности в инвестициях</p> <p>Ухудшение сети автодорог, ограниченное финансирование для их эксплуатации и ремонта</p> <p>Ухудшение услуг городского общественного транспорта</p> <p>Барьеры для трансграничных транспортных сообщений</p>	<p>Интервенции ССПС</p> <p>Финансирование/проекты</p> <p>Инвестиции, рекомендации по вопросам политики с целью улучшения транспортных коридоров, доступа к рынкам, внутрирегиональной торговли, безопасности на транспортных коридорах</p> <p>Аналитическая работа</p> <p>ЦА региональная секторная стратегия</p> <p>Стратегия автодорожного подсектора</p> <p>Региональное сотрудничество в области содействия транспорту и торговле</p> <p>Другие доноры</p> <p>ИБР, Япония</p>	<p>Реабилитация сети стратегических автодорог</p> <p>Поддержание и увеличение финансирования, имеющегося для ремонта и эксплуатации</p> <p>Индикаторы эффективности</p> <p>Реконструкция 85% стратегических автодорог</p> <p>Строительство и реабилитация стратегических коридоров</p> <p>Строительство и реабилитация приоритетных автодорог местного значения</p>	<p>План по реабилитации 1000 км 5 автодорожных коридоров к 2010 году.</p> <p>Фактическое финансирование на ремонт дорог составило:</p> <p>2006 год - 410 177 сомов</p> <p>2007 год - 899 509 сомов</p> <p>2008 год - 1 150 000 сомов</p> <p>На сегодняшний день ограниченные достижения, при этом выделены значительные бюджетные средства в соответствии с Национальной стратегией развития дорог</p> <p>Завершена реконструкция около 50 км автодороги Ош – Иркештам за 2006-08 гг.</p> <p>Засфальтировано 697 км местных дорог в 2007 году. Целевой показателем составляет 5 000 км за 4 года до 2010 г.</p>	<p>О</p> <p>О</p> <p>О</p> <p>О</p> <p>О</p> <p>О</p>	<p>Качество реконструкции и реабилитации, а также обеспечения соблюдения требований по проектной нагрузке все еще представляют собой трудные вопросы</p>
<p>Цель 1.3: Ускорение развития добывающего сектора за счет рыночных механизмов и подготовке новых месторождений к разработке</p> <p>Инвестиции для подготовки новых месторождений полезных ископаемых к разработке</p> <p>Устойчивый и существующий вклад сектора в ВВП</p>	<p>Большие потребности в инвестициях</p> <p>Ухудшение вспомогательной инфраструктуры</p> <p>Туры, поставки электричества</p> <p>Доминирование государственных предприятий, пользующихся льготным режимом</p> <p>Недостаточность прозрачности при лицензировании</p> <p>Слабая политическая воля для реформирования</p>	<p>Финансирование/проекты</p> <p>ТП по реформированию добывающего сектора</p> <p>Реализация ИЮДО</p> <p>Аналитическая работа</p> <p>Диалог по политике</p> <p>Другие доноры</p> <p>ЕБРР, МВФ</p>	<p>Прозрачный и упрощенный процесс для выдачи и отзыва лицензий</p> <p>Институциональная реформа, включающая приватизацию негосударственной деятельности</p> <p>Индикаторы эффективности</p> <p>Принят и реализован новый закон о добывающей промышленности</p> <p>Усиление прозрачности в секторе, включая использование ресурсов и процесс лицензирования</p> <p>Модернизация информационной инфраструктуры</p>	<p>Внедрены системы для электронной регистрации заявлений и выдачи лицензий, и прямоугольная система координат для лицензий</p> <p>Утвержденная программа приватизации государственной собственности включает приватизацию разведочных компаний, при этом за Государственным агентством геологии останутся только функции регулирования</p> <p>Разработан и представлен в Парламент новый закон о горнодобывающей деятельности.</p> <p>Новые процедуры лицензирования являются частью нового закона о горнодобывающей деятельности.</p> <p>Внедрены системы для электронной регистрации заявлений и выдачи лицензий, и прямоугольная система координат для лицензий</p>	<p>О</p> <p>О</p> <p>О</p> <p>О</p> <p>О</p> <p>О</p>	<p>для отложенных, опущенных или пересмотренных индикаторов и изменений в интервенциях со стороны ССПС</p>

Долгосрочная программа развития	Вызовы и ограничения	Интервенции ССПС (см. подробный перечень в приложении 5)	Конечные результаты, на которые влияет ССПС		Статус	Примечания
			Результаты запланированных реформ СРС и выборочные индикаторы эффективности	Прогресс на сегодняшний день (январь 07 – декабрь 08)		
Конечные результаты индикаторы СРС (2007-10)			Полное соблюдение обязательств в рамках ИОПДО	Правительство приняло переработанную программу по ИОПДО, создано новый Координационный совет, усовершенствованы механизмы отчетности и увеличено количество компаний, учитывающихся в рамках ИОПДО, с 6 до 27.	D	Данные по ИОПДО не опубликовываются на ежегодной основе.
Цель 1.4: Увеличение производительности в сельском хозяйстве и усиление рыночных механизмов в производстве и переработке						
Повышение роста и производительности (4% в год) Создание конкурентоспособной перерабатывающей пищевой индустрии	Большая потребность в инвестициях Недостаточные инвестиции в ирригационные и дренажные системы, ограниченное возмещение затрат на предоставление услуг Ограниченная диверсификация Ограниченный доступ к сельскому финансированию	Финансирование/проекты Инвестиции для повышения производительности фермерских хозяйств, использование земельных и водных ресурсов, сельские вспомогательные услуги, поддержка бизнес инкубаторам и поддержка для усиления продовольственной безопасности Улучшение доступа к финансам и кредитам через сельское финансирование (программы), кредитные линии для МСП Аналитическая работа ТП для разработки стратегии	Создание индустрии агробизнеса	Изменения в уровне перерабатываемой сельхозпродукции отсутствуют	D	Отсутствие достаточной приверженности со стороны правительства
			Большой доступ к финансовым ресурсам	Улучшена способность брать кредиты под залог земли в результате внесения поправок в Закон о залоге	O	
			Улучшенное управление водными ресурсами	Реабилитировано несколько ирригационных систем, хотя возмещение затрат все еще недостаточно	O	
			Развитые сельские вспомогательные услуги		D	Сельские вспомогательные услуги слабые и, по-видимому, приверженность не заинтересовано в их улучшении
			Индикаторы эффективности			
			Развиты фермы, сельскохозяйственные предприятия и кооперативы минимального экономического размера	Не развита экономия масштаба. Общие темпы роста по отношению к ВВП в сельском хозяйстве – 1,5% в 2007 году и 0,7% в 2008 году	D	Медленные темпы изменений
			Дерегулирован продовольственный рынок	Прогресс отсутствует	D	Свидетельств улучшений нет
			Прогресс на пути к приватизации семеноводческих и племенных хозяйств	Очень ограниченный прогресс	D	Свидетельств улучшений нет
			Улучшен потенциал Министерства для разработки улучшенной государственной политики	Ограниченный прогресс		Свидетельств улучшений нет
			Другие доноры USAID			

Долгосрочная программа развития	Вызовы и ограничения	Интервенции ССПС (см. подробный перечень в приложении 5)	Конечные результаты, на которые влияет ССПС		Примечания
Конечные результаты индикаторы СРС (2007-10)	Вызовы и ограничения	Интервенции ССПС (см. подробный перечень в приложении 5)	Результаты запланированных реформ СРС и выборочные индикаторы эффективности	Прогресс на сегодняшний день (январь 07 – декабрь 08)	Статус
Цель 1.5: Создание конкурентного туристического сектора					
Развитие Кыргызской Республики в успешное и часто посещаемое место назначения для туристов	Значительные потребности в инвестициях в успешное и часто посещаемое место назначения для туристов Плохое состояние общественной инфраструктуры Риски политической и региональной нестабильности Небольшие частные инвестиции в сектор Плохая эффективность использования земли	Финансирование/проекты В настоящее время ограниченная поддержка для развития туристического сектора Вовлечение доноров в развитие инфраструктуры, улучшение дорог и общих услуг Финансирование (через банковский сектор) предприятий по предоставлению туристических услуг	Ежегодное увеличение числа туристов, приезжающих в страну Индикаторы эффективности Комплексная стратегия продвижения туризма В результате приватизации, развития туризма улучшена туристическая инфраструктура	17% увеличение числа туристов в 2007 году В процессе разработки Ограниченный прогресс на сегодняшний день О	О
Цель 2: Улучшение государственного управления, сокращение коррупции и усовершенствование государственного администрирования					
Цель 2.1: Усиление эффективности государства					
Создание эффективного и хорошо функционирующего государства	Слабые и фрагментированные структуры правительства, разрабатывающие политику Недостаток потенциала для реализации политик Неполная конституционная реформа	Финансирование/проекты Усиление потенциала Парламента, министерств, гражданского общества, средств массовой информации, местных государственных органов и женщин с целью участия, усиления голоса и подотчетности Другие доноры USAID, ОБСЕ	Четко определенные роли, функции, подотчетность между Президентом, Правительством и Парламентом Лучше функционирующий и более прозрачный законодательный процесс в Парламенте Индикаторы эффективности Более представительный и более согласованный "голос" гражданского общества в процессе реформ	Политическая власть консолидирована в рамках Президента, таким образом, проясняя роли, функции и подотчетность. После того как пропрезидентская партия Ак-Жол получила 80% мест в Парламенте с декабря 2007 года, Парламент работает бесперебойно, при этом имеет ограниченное воздействие на политику и законодательство. Прозрачность Парламента осталась без изменений.	О О О
			Роль гражданского общества не ясна	Изменения в Конституции, внесенные в ноябре 2007 года, установили 30% квоту для депутатов Парламента, которая была выполнена на последующих выборах в декабре 2007 года. Избирательный процесс и закон о выборах были реформированы для проведения парламентских выборов в декабре 2007 года. Изменения фактически усилили центральную власть Правительство завершило функциональные анализы 40 государственных органов в 2008 году	D О О О

Долгосрочная программа развития	Вызовы и ограничения	Интервенции ССПС (см. подробный перечень в приложении 5)	Конечные результаты, на которые влияет ССПС	Прогресс на сегодняшний день (январь 07 – декабрь 08)	Статус ¹	Примечания
Конечные результаты и индикаторы СРС (2007-10)	Вызовы и ограничения	Интервенции ССПС (см. подробный перечень в приложении 5)	Конечные результаты, на которые влияет ССПС	Прогресс на сегодняшний день (январь 07 – декабрь 08)	Статус¹	Примечания
Цель 2.2: Дерегулирование экономики						
Улучшение бизнес-среды и инвестиционного климата	Обременительное лицензирование и режим проверок Неясные мандат и функции государственных ведомств Вездущая роль государства в экономике Неэффективные рыночные механизмы, налоговое и таможенное администрирование Ограниченный потенциал для экономики за счет роста производства	Финансирование/проекты Инвестиции и диалог в области политики для создания прозрачности, подотчетности и конкурентного частного сектора, упрощения налоговой и таможенной системы, поддержка Секретариата Инвестиционного совета Аналитическая работа Исследование по теневой экономике Оценка частного сектора Обследование МДС, ВЕЕРS Отчет "Ведение бизнеса" Другие доноры ЕБРР, USAID	Большой деловой и торговой деятельности, более высокие уровни налоговых и таможенных поступлений Национальные процедуры по разрешениям и лицензированию гармонизированы с международными стандартами Сокращены возможности для погоня за прибылью, коррупции Увеличение экономической диверсификации Индикаторы эффективности	Количество зарегистрированных компаний для целей налогообложения увеличилось на 7,6% в 2007 году Значительные усовершенствования внесены в 2008 году в 11 законов и изменены положения, отменено 30 процессов Сокращены регулятивные требования Постоянное увеличение в секторе услуг	О О О О	для отложенных, опущенных или пересмотренных индикаторов и изменений в интервенциях со стороны ССПС
Цель 2.3: Реформа государственного управления: увеличение прозрачности и сокращение коррупции						
Снижение административной коррупции, продвижение большей прозрачности в государственном финансовом управлении	По индексу восприятия коррупции в 2005 году страна была на 130-м месте из 159 стран Не полностью развиты или реализованы подотчетность и принятие решений на основе правил Система льготного доступа, высокий потенциал для потоки за рентов и захвата государства	Финансирование/проекты Диалог по вопросам политики и бюджетная поддержка для улучшения отслеживания и мониторинга государственных расходов Модернизация Казначейства (GTAC) ТП по управлению государственными финансами Поддержка для реализации плана действий по борьбе с коррупцией Поддержка для реализации новых административных процедур	Улучшенные формулирование и реализация бюджета, и программное бюджетирование Улучшенная подготовка, исполнение и мониторинг бюджета Фискальная децентрализация	С 2009 года внедрены трехлетние прогнозы бюджета Новые презентация бюджета, бюджетная классификация и схема счетов позволяющих лучше проводить мониторинг и анализ Хороший прогресс достигнут в 2007 году в отношении независимости местных органов власти, но обратный возврат в 2008 году к модели более централизованного контроля Имеет процесс единичных консультаций, но он не институционализирован Закон о внутреннем аудите принят в 2008 году	О О D O	На данный момент прогресса нет Отсутствует институционализированная система

Долгосрочная программа развития	Вызовы и ограничения	Интервенции ССПС (см. подробный перечень в приложении 5)	Конечные результаты, на которые влияет ССПС	Примечания
Конечные результаты и индикаторы СРС (2007-10)	Вызовы и ограничения	Интервенции ССПС (см. подробный перечень в приложении 5)	Результаты запланированных реформ СРС и выборочные индикаторы эффективности	Прогресс на сегодняшний день (январь 07 – декабрь 08)
Конечные результаты и индикаторы СРС (2007-10)	Вызовы и ограничения	Интервенции ССПС (см. подробный перечень в приложении 5)	Результаты запланированных реформ СРС и выборочные индикаторы эффективности	Статус
		Распространение связанного законодательства Аналитическая работа ПОПР ПГРФП ОФПС и ОСЭС Функциональные анализы Другие доноры ОБСЕ, USAID, SIDA	Индикаторы эффективности Регулярная публикация отчетов по коррупции и институтам и физическим лицам и примененным к ним санкциям Регулярная публикация Деклараций по доходам и активам высокопоставленных должностных лиц Осуществляется и публикуется мониторинг прогресса по плану борьбы с коррупцией	Не ясно, что подразумевает данный индикатор, так как выборочные отчеты публикуются В настоящее время более 98% высокопоставленных должностных лиц соблюдают законодательство Реалистичные планы отсутствуют D O D
Цель 2.4: Улучшение потенциала государственных служащих и государственного администрирования				
Улучшение государственного потенциала и профессиональная государственная служба	Политизация государственной службы Повсеместно распространяется погоня за рентой в государственном секторе Отсутствие соответствующей структуры заработной платы в государственной службе	Финансирование/проекты Инвестиции и диалог по вопросам политики с целью создания высококвалифицированных и эффективных кадров государственной службы Аналитическая работа Функциональные анализы центрального правительства, государственных ведомств Пересмотр структуры заработной платы для привлечения и удержания талантов, создания профессиональной государственной службы	Проведение пилотов в одном или нескольких министерствах в рамках национального лидерства Конкурентный процесс отбора для государственных служащих и структура зарплат, основанная на заслугах, для созданной государственной службы Индикаторы эффективности	На сегодняшний день прогресс отсутствует D O
Лучшее использование государственных ресурсов	Отсутствие преимущества в государственной службе	Пересмотр структуры заработной платы для привлечения и удержания талантов, создания профессиональной государственной службы	Ограниченный прогресс Прогресса нет	Более сложно, чем предусмотрено первоначально, при этом на сегодняшний день нет признаков снижения коррупции На сегодняшний день прогресс отсутствует D D
Более эффективное государственное администрирование				
Цель 2.5: Законодательная реформа: Создание независимой и эффективной судебной системы				
Создание независимой и беспристрастной судебной власти	Низкая профессиональная компетентность Захват судебной системы политическими и криминальными силами Высокий уровень коррупции, охватывающий всю судебную систему и правоохранительные органы	Финансирование/проекты Проект комплексной судебной реформы, который включает программы по наращиванию потенциала для судей, включая по правам человека, и развитие эффективного процесса досудебного надзора с эффективным информированием об обвинительных органах	Большой доступ к правосудию для уязвимых групп Усовершенствование систем управления делами Комплексная национальная программа реформирования судебной системы	Некоторый прогресс в развитии альтернативных механизмов урегулирования споров. Также разрабатывается новый закон о правосудии по делам несовершеннолетних Разрабатывается при поддержке USAID MCC Разрабатывается при поддержке USAID MCC O O O

Долгосрочная программа развития	Вызовы и ограничения	Интервенции ССПС (см. подробный перечень в приложении 5)	Конечные результаты, на которые влияет ССПС		Статус	Примечания
Конечные результаты и индикаторы СРС (2007-10)		новленном законодательстве. Аналитическая работа Пересмотр второго закона о законодательства, обеспечивая соответствие с новой конституцией Обзор новых кодексов и законодательных актов Публикация и обсуждение решений и судебной власти Другие доноры США, ЕБРР	Сборник судебных прецедентов Индикаторы эффективности Создан Совет судей	Разрабатывается при поддержке USAID МСС Совет судей для осуществления надзора за судебной системой был воздан в марте 2008 года Ограниченный прогресс	O	
Цель 3: Человеческое и социальное развитие	Цель 3.1: Обеспечение доступа и улучшение качества базового и среднего образования		Усовершенствованная судебная инфраструктура, включая физические сооружения		O	
		<p>Улучшенный доступ к базовому образованию, в частности для детей из уязвимых домохозяйств</p> <p>Финансирование/проекты Инвестиции в начальное, среднее и профессиональное образование с целью улучшения доступа, качества и улучшения успеваемости</p> <p>Аналитическая работа Обзор государственных расходов по мониторингу и оценке</p>	<p>Улучшение посещаемости, успеваемости</p> <p>Улучшенная модель финансирования</p> <p>Индикаторы эффективности</p> <p>Модернизация и реформа учебной программы</p>	<p>Государственные расходы на образование увеличились до 5,6% от ВВП в 2008 году.</p> <p>В 12 беднейших районах, охваченных Программой развития детей раннего возраста на основе сообществ, оценочное число детей дошкольного возраста в дошкольных учреждениях составило: 4600 – в государственных детских садах и 3800 – в частных садах, созданных на основе сообществ (ДСС) в 2006 году. Ожидается увеличение до 9000 в ДСС в 2009 году.</p> <p>Посещаемость в 1-9 классах составила только 83% в 2007 году, снизившись с 96% в 2005 году.</p> <p>Подушевое финансирование внедрено на экспериментальной основе в Иссык-Атинском районе, обсуждается внедрение подушевой модели по всей стране</p>	D	Успеваемость снижается
<p>Улучшение успеваемости, хороший прогресс в достижении ЦРТ Цели ЦРТ в качестве индикаторов</p>	<p>Ограниченное финансирование сектора образования, неэффективное использование ресурсов Снижение качества на всех уровнях Снижающиеся посещаемость и посещаемость от дошкольного до полного среднего образования Низкая заработная плата работников образования</p>				O	
				Разработан проект учебной программы для 1-4 классов; разрабатывается программа для 5-9 классов; проект учебной программы для старших классов будет разработан в 2010 году. Все учебные программы для 1-11 классов будут доработаны к концу 2010 года. Министерство	O	

Долгосрочная программа развития	Вызовы и ограничения	Интервенции ССПС (см. подробный перечень в приложении 5)	Конечные результаты, на которые влияет ССПС		Прогресс на сегодняшний день (январь 07 – декабрь 08)	Примечания
Конечные результаты индикаторы СРС (2007–10)			Результаты запланированных реформ СРС и выборочные индикаторы эффективности	Статус		
			<p>Образования будет использовать средства Инициативы «Fast Track» с целью расширения охвата и улучшения качества образования детей в раннем возрасте.</p> <p>Учителя получают обучение по разработке учебных планов, оценке успеваемости, новым методам обучения. Усиливаются региональные институты по подготовке учителей.</p> <p>Разрабатывается система оценки совокупной и формативной успеваемости.</p> <p>Обеспеченность учебниками на кыргызском языке составляет 52% от потребностей, на русском языке – 39% от потребностей, на узбекском языке – 74% и таджикском языке – 65% от потребностей.</p> <p>Завершено изучение по переходу к 12-летней системе образования. Исхода из результатов изучения, Правительство решило не продлевать школьное образование до 12 лет, а оставить 11-летнюю систему образования.</p>	<p>О</p> <p>О</p> <p>О</p> <p>О</p> <p>С</p>		
Цель 3.2: Обеспечение доступа и улучшение качества услуг здравоохранения						
<p>Улучшение состояния здоровья и условий жизни, в частности состояния здоровья матери и ребенка</p> <p>Цели ЦРТ как индикаторы</p>	<p>Низкие бюджетные ассигнования на здравоохранение</p> <p>Финансовое бремя для домохозяйств в результате неформальных платежей</p> <p>Неадекватный доступ и качество предоставления медицинских услуг, особенно для бедного населения в сельской местности</p> <p>Недостаток квалифицированных медицинских специалистов</p> <p>Степень миграции и эмиграции человеческих ресурсов</p>	<p>Финансирование/проекты</p> <p>Проект SWAp в здравоохранении, включая инвестиции, бюджетную поддержку и диалог по политике с целью поддержки реализации Программы «Манас Таалими»</p> <p>ВИЧ/СПИД, туберкулез:</p> <p>Поддержка для реализации Национальных стратегий по СПИДу и туберкулезу</p> <p>Аналитическая работа</p> <p>Обследование по отселению государственных расходов</p>	<p>Продолжающаяся тенденция увеличения финансирования на здравоохранение</p> <p>Доступная система здравоохранения для уязвимого населения</p> <p>Усиленные потенциал и роль Министерства здравоохранения в формировании политики</p> <p>Региональное сотрудничество с целью сокращения неконтролируемой миграции и рисков эпидемии СПИДа, торговли наркотиками</p>	<p>О</p> <p>О</p> <p>О</p> <p>О</p> <p>О</p> <p>D</p>	<p>Государственные расходы на общественное здравоохранение увеличились до 11,7% от государственных расходов в 2007 году и 13% в 2008 году</p> <p>Согласно обследованию домохозяйств, наличные расходы на медицинские услуги наиболее квинтили снизились с 7,1% от ежегодного бюджета домохозяйств в 2004 году до 4,9% в 2006 году</p> <p>Хороший прогресс</p> <p>Региональное сотрудничество по вопросам ВИЧ улучшилось, но в других областях отмечается незначительный прогресс</p>	

Долгосрочная программа развития	Вызовы и ограничения	Интервенции ССПС (см. подробный перечень в приложении 5)	Конечные результаты, на которые влияет ССПС		Статус	Примечания
			Результаты запланированных реформ СРС и выборочные индикаторы эффективности	Прогресс на сегодняшний день (январь 07 – декабрь 08)		
Конечные результаты и индикаторы СРС (2007-10)		Работа над вопросами политики в рамках SWAp Другие доноры SIDA, USAID, Глобальный фонд	Индикаторы эффективности 100 % исполнение бюджета	Расходы правительства увеличились до 11,7% от государственных расходов в 2007 году и 13% в 2008 году.	O	
			Сокращение неформальных платежей	Согласно обследованиям домохозяйств, неформальные платежи значительно снизились за период с 2001 по 2007 гг.	O	
			Государственные программы здравоохранения (включая питание) эффективно интегрированы в Программу «Манас Таалими» (DOTS для туберкулеза, ВИЧ/СПИД)	Все программы находятся в процессе интеграции	O	
Цель 3.3: Улучшение эффективности и результативности систем социального и пенсионного страхования						
Фискально устойчивая, более адресная, хорошо финансируемая программа социальной защиты, которая удовлетворяет потребности наиболее уязвимых людей	Отсутствие лидерства, политической согласованности Слабое законодательство по социальному страхованию/обеспечению Сокращающиеся финансирование, плохая нацеленность Растущая бедность среди детей и количество «оставленных» детей в институтах из-за трудовой миграции	Финансирование/проекты ТП и диалог по вопросам политики по реформе пенсионной системы, поддержка уязвимым группам и реализации и повышению информированности о Кодексе о правах ребенка. Другие интервенции связаны с более широкой программой реформирования социальной помощи, например, меры социальной защиты в энергетическом секторе Аналитическая работа (Реформы) Обследование расходов домохозяйств и среди пользователей, которые отслеживают доступ к системе здравоохранения Обзор вариантов пенсионной реформы PSIA для реформирования энергетического сектора.	Усиленный потенциал и роль Министерства труда и социального развития в формулировании и реализации политики Постепенное увеличение Гарантированного минимального уровня потребления (ГМУП) до черты бедности Индикаторы эффективности	Ограниченный прогресс Увеличен с 140 сомов в 2005 году до 175 сомов в 2007 году	D O	Потенциал Министерства все еще является предметом главной обеспокоенности.
			Стратегия поэтапного внедрения накопительного элемента пенсионной системы	Социальный фонд подготовил документ по пенсионной политике	O	
			Децентрализация социальных услуг	Министерство труда и социального развития играет ведущую роль в разработке социальных услуг. В 2008 году принят Закон о социальных контрактах	D	Очень медленный прогресс в определении услуг; их стоимости, установки стандартов, пр.
			Реализация Кодекса КР о правах ребенка и разработка вторичного законодательства	Управление по делам семьи и ребенка создано в каждом районе. Фактически в других областях по Кодексу о правах ребенка прогресс отсутствует.	D	
			Специальные меры по защите детей с ограниченными возможностями и социально уязвимых категорий	Прогресса нет.		
					D	

Долгосрочная программа развития	Вызовы и ограничения	Интервенции ССПС (см. подробный перечень в приложении 5)	Конечные результаты, на которые влияет ССПС	Прогресс на сегодняшний день (январь 07 – декабрь 08)	Статус	Примечания
<p>Конечные результаты и индикаторы СРС (2007-10)</p> <p>Цель 3.4: Обеспечение гарантированного предоставления и доступа к ключевым государственным услугам</p> <p>Улучшение технического обслуживания, управления и предоставления государственных услуг</p> <p>Целевые показатели ЦРТ, связанные с водоснабжением и санитарией</p>	<p>Интервенции ССПС</p> <p>Инвестиционные проекты и диалог по политике для улучшения качества и доступа к безопасной питьевой воде</p> <p>Проекты по экологически устойчивому управлению сточными водами</p> <p>Аналитическая работа</p> <p>Обзор государственных расходов</p> <p>Другие доноры</p> <p>USAID, EBRD</p>	<p>Государственно-частные партнерства</p> <p>с целью предоставления основных социальных инфраструктурных услуг</p> <p>Устойчивые практики управления водными ресурсами на основе сообществ</p> <p>Модернизированная сельская государственная инфраструктура</p> <p>Индикаторы эффективности</p> <p>Улучшенное техническое обслуживание и эксплуатация</p> <p>Улучшенный доступ к государственным услугам для уязвимых групп</p> <p>Общинная система управления инфраструктурой</p> <p>Хорошо развитая муниципальная система управления отходами, включая государственно-частные партнерства</p>	<p>Определенный прогресс по внедрению подхода «собственности» сообщества в отношении инфраструктуры для услуг водоснабжения. Прогресс в других областях отсутствует</p> <p>Во всех областях созданы Общинные союзы пользователей питьевой воды сообществ (ОСППВ). Улучшается устойчивость ОСППВ</p> <p>290 сельских систем водоснабжения реабилитированы во всех областях страны</p> <p>Индикаторы эффективности</p> <p>В результате увеличения собираемости платежей улучшается эксплуатация и управление сельскими системами водоснабжения</p> <p>Улучшилась подача воды всем группам. По образованию и здравоохранению см. конкретный раздел</p> <p>Во всех областях созданы общинные союзы пользователей питьевой воды (ОСППВ).</p> <p>Прогресса нет</p>	<p>D</p> <p>O</p> <p>O</p> <p>O</p> <p>D</p>	<p>Необходимо отметить, что все пункты в рамках этой цели не имеют четкого определения в тексте СРС, а приводятся только в Плана действий. Они также не были включены в матрицу мониторинга</p>	
<p>Цель 4: Устойчивость окружающей среды</p> <p>Улучшение управления окружающей средой и природными ресурсами, сокращение рисков стихийных бедствий</p> <p>Индикаторы по экологии ЦРТ</p>	<p>Интервенции ССПС</p> <p>Инвестиционные проекты по управлению природными ресурсами и устранению ущерба окружающей среде, нанесенного в прошлом, такие как лесовосстановление, управление лесами, планирование землепользования и восстановление почвы</p>	<p>Улучшенное и устойчивое использование природных ресурсов местными сообществами</p> <p>Интегрированное управление водными ресурсами</p> <p>Расширение охраняемых территорий</p> <p>Индикаторы эффективности</p> <p>Интеграция практики устойчивого управления земельными ресурсами</p> <p>Инициативы по рациональному использованию энергии и энергосбережению, включая возобновляемую энергию</p>	<p>Увеличенное вовлечение и ответственность местных сообществ</p> <p>Ограниченный прогресс</p> <p>Увеличились с 2,2% до 4,7% от территории земли за период 2004-2007 гг.</p> <p>На практике интеграция отсутствует</p> <p>Приняты законодательные рамки</p>	<p>O</p> <p>D</p> <p>O</p> <p>D</p> <p>O</p>	<p>для отложенных, опущенных или пересмотренных индикаторов и изменений в интервенциях со стороны ССПС</p>	

Долгосрочная программа развития		Конечные результаты, на которые влияет ССПС		Статус ¹	Примечания для отложенных, опущенных или пересмотренных индикаторов и изменений в интервенциях со стороны ССПС
Конечные результаты и индикаторы СРС (2007-10)	Вызовы и ограничения	Интервенции ССПС (см. подробный перечень в приложении 5)	Результаты запланированных реформ СРС и выборочные индикаторы эффективности		
		<p>Инвестиции и диалог по вопросам политики с целью улучшения подготовленности к природным, а также антропогенным бедствиям</p> <p>Аналитическая работа Поддержка для создания законодательной базы для охраняемых природных зон</p>			

Приложение 3: Эффективность результатов ССПС

СТАТУС		Результаты ССПС		Индикаторы эффективности ССПС	
		#	%	#	%
ЦЕЛЬ 1. Экономическое управление и сильный и устойчивый рост в поддержку бедных					
Завершено	C	0	0%	0	0%
По плану	O	12	71%	13	57%
Отсрочено	D	5	29%	9	39%
Опущено	X	0	0%	0	0%
Пересмотрено	R	0	0%	1	4%
ИТОГО		17	100%	23	100%
ЦЕЛЬ 2. Улучшение государственного управления, государственного администрирования и снижение коррупции					
Завершено	C	0	0%	1	7%
По плану	O	14	82%	8	57%
Отсрочено	D	3	18%	5	36%
Опущено	X	0	0%	0	0%
Пересмотрено	R	0	0%	0	0%
ИТОГО		17	100%	14	100%
ЦЕЛЬ 3. Развитие устойчивого человеческого и социального капитала					
Завершено	C	0	0%	1	6%
По плану	O	8	67%	11	69%
Отсрочено	D	4	33%	4	25%
Опущено	X	0	0%	0	0%
Пересмотрено	R	0	0%	0	0%
ИТОГО		12	100%	16	100%
ЦЕЛЬ 4. Устойчивость окружающей среды и управление природными ресурсами					
Завершено	C	0	0%	0	0%
По плану	O	2	67%	1	50%
Отсрочено	D	1	33%	1	50%
Опущено	X	0	0%	0	0%
Пересмотрено	R	0	0%	0	0%
ИТОГО		3	100%	2	100%
ВСЕ РЕЗУЛЬТАТЫ ССПС и ИНДИКАТОРЫ ЭФФЕКТИВНОСТИ					
Завершено	C	0	0%	2	4%
По плану	O	36	73%	33	60%
Отсрочено	D	13	27%	19	35%
Опущено	X	0	0%	0	0%
Пересмотрено	R	0	0%	1	2%
ИТОГО		49	100%	55	100%

Текущий статус каждого из отобранных «результатов СРС» и «индикаторов эффективности СРС», которые включены в Рамки результатов ССПС, оценивается в Приложении 2, с пояснением для каждого ранее запланированного «результата» или «индикатора эффективности», который «Отсрочен», «Опущен» или «Пересмотрен». Данное приложение обобщает баллы по статусу, приведенные в Приложении 2.

Эффективность большей частью «соответствует планам», при этом необходимо пересмотреть только два индикатора, чтобы отразить изменившиеся обстоятельства. Однако около 30 процентов результатов и индикаторов «отсрочены», и маловероятно, что они будут выполнены к концу 2010 года при существующих темпах осуществляемого прогресса.

Приложение 4: Пересмотренные рамки результатов ССПС

Долгосрочная программа развития		Интервенции ССПС (см. подробный перечень в приложении 6)		Конечные результаты, на которые влияет ССПС	
Конечные результаты СРС (2008-11)	Вызовы и ограничения			Результаты запланированных реформ СРС и выборочные индикаторы эффективности	Примечания по конечным результатам и интервенциям
ЦЕЛЬ 1. УЛУЧШЕНИЕ ОБЩЕЙ СРЕДЫ РАЗВИТИЯ					
Цель 1.1: Социальная и политическая стабильность					
Стабильность общества и сниженный потенциал для региональных или этнических конфликтов	Сильное клановое и региональное отожествление. Региональная и клановая лояльность усиливается за счет предпочтений при назначении в государственном секторе. Сильное противостояние реализации обязательств, взятых в рамках СРС.	Финансирование/проекты Диалог в области политики. Программы по правам человека и демократии. Программы для развития обществ по региональному сотрудничеству. Поддержка для Парламента и ОГО. Аналитическая работа Диагностика коррупции. Другие доноры USAID		Принятие решений по государственной политике основано на принципах открытости и прозрачности Реальное 'верховенство закона' посредством устранения нестыковок между законодательством и реализацией Отобранные индикаторы эффективности СРС Конкретные действия для устранения проблем регионализма и клановой поддержки Дополнительные индикаторы эффективности ССПС Более согласованный голос гражданского общества в процессе реформ	Ответственный координатор ССПС для этой цели – ЕК Государство должно взять на себя более активную роль в достижении этой цели, например, посредством: (i) внедрения инициативы равноправия в государственной службе, чтобы сделать государственным сектор, как на центральном, так и местном уровнях, полностью представительным в отношении всех этнических и региональных группировок к 2020 году, и (ii) распределения инвестиционных ресурсов регионам, чтобы добиться, чтобы
Цель 1.2: Макроэкономическая политика для экономического роста					
Сбалансированная денежно-кредитная политика. Всеобъемлющий и быстрый рост, более быстрое сокращение бедности	Ограниченные природные ресурсы Труднодоступное географическое положение Маленький внутренний рынок Слабая диверсификация экономики Слабо развитые рынки капитала	Финансирование/проекты Диалог по политике в рамках ССПС, бюджетная поддержка и дополнительные действия для программ бюджетной поддержки Аналитическая работа Оценка бедности Совместный программный мониторинг НПЭУ Другие доноры USAID, МВФ, ЕБРР		Стабильность цен и обменного курса Рост инвестиций частного сектора Экономический рост, имеющий широкую базу Отобранные индикаторы эффективности СРС Ежегодные темпы роста ВВП более 7,4% для достижения ВВП на душу населения в размере \$1340 в 2010 году Количество трудоустроенных увеличилось с 2,15 млн. человек в 2007 году до 2,23 млн. человек к 2010 году Сокращение числа бедных до 31% к 2010 году Снижение темпов инфляции до 10% к 2010 году Сокращение дефицита бюджета до 1,1% к 2010 году Дополнительные индикаторы эффективности ССПС нет	Ответственный координатор ССПС для этой цели – МВФ Интервенции всех партнеров по ССПС вносят вклад в достижение этих индикаторов.
Цель 1.3: Эффективное управление государственным долгом					
Стабильный и хорошо управляемый уровень государственного долга.	Слабо развитые рынки капитала Отказ от облегчения бремени долга в рамках НРС	Программы долговых свопов Консультации по вопросам политики		Стратегия по управлению долгом к 2009 году Государственные предприятия (имеющие более 50% государственной доли) будут координировать все долговые обязательства с правительством	Ответственный координатор ССПС для этой цели – Швейцарский офис сотрудничества.

Долгосрочная программа развития		Интервенции ССПС (см. подробный перечень в приложении 6)		Конечные результаты, на которые влияет ССПС	
Конечные результаты СРС (2008-11)	Вызовы и ограничения			Результаты запланированных реформ СРС и выборочные индикаторы эффективности	Примечания по конечным результатам и интервенциям
				<p>Ответственность за оценку, планирование и мониторинг внешней помощи (финансовой, технической и гуманитарной), поступающей в Кыргызстан, определена за одним органом</p> <p>Отобранные индикаторы эффективности СРС</p> <p>Сокращение внешнего долга, гарантированного Правительством, с 53% от ВВП до 37% к 2010 году</p> <p>Поддержание выплат по внешнему долгу на уровне не менее 15% от объема экспорта</p> <p>Дополнительные индикаторы эффективности ССПС</p> <p>нет</p>	
Цель 1.4: Благоприятная инвестиционная и бизнес-среда					
Улучшение бизнес-среды и инвестиционного климата	<p>Обременительный режим лицензирования и проверок</p> <p>Неясные мандаты и функции государственных ведомств</p> <p>Всеобъемлющая роль правительства в экономике</p> <p>Неуважение имущественных прав</p> <p>Неэффективные рыночные механизмы, налоговое и таможенное администрирование</p> <p>Ограниченный потенциал для экономики за счет роста производства</p>	<p>Финансирование/проекты</p> <p>Инвестиции и диалог в области политики для создания прозрачного частного сектора, упрощения налоговой и таможенной систем, поддержки Секретариата Инвестиционного совета</p> <p>Аналитическая работа</p> <p>Исследование по теневой экономике</p> <p>Оценка частного сектора</p> <p>Обследование МДС, ВЕЕРS</p> <p>Отчет "Ведение бизнеса"</p> <p>Другие доноры</p> <p>ЕБРР, USAID</p>	<p>Стабильное и предсказуемое законодательство</p> <p>Снижение издержек, накладываемых регулированием, которые измеряются посредством обследований</p> <p>Национальные процедуры для выдачи разрешений и лицензирования гармонизированы с международными стандартами</p> <p>Снижение государственного вмешательства в ведение бизнеса</p> <p>Отобранные индикаторы эффективности СРС</p> <p>Улучшена позиция по Глобальному индексу конкурентоспособности МЭФ с 119 места в 2007 году до 89 места к 2010 году</p> <p>Улучшен рейтинг в рамках "Ведения бизнеса" ВБ с 99 места в 2007 году до 36 места в 2010 году</p> <p>Увеличение частных инвестиций с 17% от ВВП до 23%</p> <p>Отмена таможенных пошлин на импортное оборудование для инвестиций</p> <p>Автоматизированная система учета проверок бизнеса</p> <p>Дополнительные индикаторы эффективности ССПС</p> <p>Оптимизация числа продуктов, подлежащих обязательной сертификации (исходные данные – 2000 в 2006 году)</p> <p>Отмена проверок, не соответствующих закону о проверках</p> <p>Количество зарегистрированных земельных участков, сделок по продаже недвижимого имущества, аренды и ипотек возросло от 88 000/год в 2006 году до 120 000/год в 2010 году</p>	<p>Партнеры ССПС уделяют все большее внимание этой цели</p> <p>Координатор в рамках ССПС: АБР</p>	
Цель 1.5: Сильный финансовый сектор					
Сильный финансовый сектор для поддержки экономического роста	<p>Слабая банковская система</p> <p>Высокие процентные ставки из-за институциональной неэффективности и ограниченной конкуренции</p>	<p>Финансирование/проекты</p> <p>Выборочная ТП и финансирование для развития банковского рынка и рынка капитала</p> <p>Поддержка для Управления не-банковского надзора НБКР</p>	<p>Усиленная банковская система, увеличенное финансовое посредничество, больший доступ к финансам</p> <p>Развитие системы защиты депозитов</p> <p>Развитие негосударственных пенсионных фондов</p> <p>Развитие рынка страхования</p> <p>Отобранные индикаторы эффективности СРС</p>	<p>Поддержка от АБР, Германии, ВБ, МВФ и Швейцарии.</p> <p>Координатор в рамках ССПС: Германия (КТФ)</p>	

Долгосрочная программа развития		Интервенции ССПС (см. подробный перечень в приложении 6)	Конечные результаты, на которые влияет ССПС
Конечные результаты СРС (2008-11)	Вызовы и ограничения		Результаты запланированных реформ СРС и выборочные индикаторы эффективности
	Затрудненный доступ к финансовым услугам, особенно в сельской местности Слабо развитые рынки капитала	Другие доноры ЕБРР, USAID	Приватизирована Кыргызская сельскохозяйственная финансовая корпорация (КСФК) Увеличение банковских активов с 30% в 2007 году до 32% от ВВП к 2010 году Увеличение микро-финансирования с 4,8 млрд. сомов в 2007 году до 7 млрд. сомов в 2010 году Расширение охвата государственных служащих электронной платежной системой от 8000 человек до 70000 человек к 2010 году. Дополнительные индикаторы эффективности ССПС Увеличено количество банковских счетов с 200 000 в 2005 году до 400 000 в 2010 году Увеличено кредитование частному сектору с 10,5% от ВВП в 2006 году до 17% в 2010 году Усилены законодательные рамки и надзорный потенциал Органа регулирования небанковских финансовых институтов Объем кредитов, выданных микро-финансовыми институтами в сельской местности, увеличился на 30% к 2010 году
Цель 1.6: Фискальная реформа для стимулирования экономики			
Стабильная налоговая политика, снижающиеся налоговое бремя, упрощенный режим	Неэффективное и недисциплинированное администрирование налогов Существенное финансовое бремя на ограниченное число компаний	Финансирование/проекты Модернизация таможенной службы. Реформа налогового администрирования. Аналитическая работа Исследование по теневой экономике Экономический меморандум Другие доноры ЕБРР, USAID	Сокращение процедур налоговой отчетности Внедрение налога на имущество Автоматизированная подача таможенных документов Отобранные индикаторы эффективности СРС Единая налоговая регистрационная база данных Процент проверяемых предприятий снижается каждый год – с 27% в 2007 году до 10% в 2010 году, как результаты использования улучшенного анализа рисков Дополнительные индикаторы эффективности ССПС нет
Цель 1.7: Достижение гендерного равенства			
Увеличение роли женщин на должностях, связанных с принятием решений, в обществе	Растущее культурное противостояние гендерному равенству Недостаточность подготавливаемых действий, например, квоты для женщин на занятии избираемых должностей на местном уровне и высокопост. администр. должностей	Финансирование/проекты Наращивание потенциала по гендерному анализу Аналитическая работа Другие доноры USAID	Все партнеры ССПС прилагают усилия по учету гендерных вопросов во всех проектах Конкретная проектная поддержка предоставляется ООН и ЕК. Координатор в рамках ССПС: ООН

Долгосрочная программа развития		Интервенции ССПС (см. подробный перечень в приложении 6)		Конечные результаты, на которые влияет ССПС	
Конечные результаты СРС (2008-11)	Вызовы и ограничения			Результаты запланированных реформ СРС и выборочные индикаторы эффективности	Примечания по конечным результатам и интервенциям
ЦЕЛЬ 2. СТИМУЛИРОВАНИЕ ЭКОНОМИЧЕСКИХ СЕКТОРОВ – КАЧЕСТВО ЭКОНОМИЧЕСКОГО РАЗВИТИЯ					
Цель 2.1: Финансовое оздоровление и сбалансированное и комплексное развитие энергетического сектора					
Обеспечение надежных поставок электричества потребителям, что усиливает потенциал для экономического роста	Большие инвестиционные потребности, учитывая изношенные активы	Финансирование/проекты Поддержка ТП для достижения финансовой устойчивости		Финансово и технически оздоровленный энергетический сектор, который обеспечивает надежные поставки энергии потребителям	Исторически слабая эффективность проектов, осуществляемых в энергетическом секторе, сократила финансирование для его поддержки. Недавно ВБ предоставлено финансирование для чрезвычайной помощи сектору энергетики на зимний период 2008/09 гг. Сектор получает поддержку от KfW. Партнеры ССПС рассматривают вопрос предоставления дальнейшей поддержки для сектора.
Улучшенные показатели собираемости платежей	Тарифы на электричество значительно ниже себестоимости	Финансирование для усовершенствования сокращения потерь		Достигнут прогресс в отношении концессионного управления и приватизации распределительных компаний	
Снижение потерь/хищений	Значительные потери и хищения, слабая собираемость платежей	Меры социальной защиты с целью компенсации увеличения тарифов		Большой объем инвестиций в сектор, включая ПИИ	Увеличены тарифы с целью полного покрытия затрат, с исключением перекрестного субсидирования
	Низкая эффективность использования энергии	Улучшение поставок для газовых и нефтяных сетей		Увеличены тарифы с целью полного покрытия затрат, с исключением перекрестного субсидирования	
		Аналитическая работа Стратегия развития сектора		Работают рыночные механизмы на розничном и оптовом рынке электричества	Координатор в рамках ССПС: Всемирный банк.
		Изучение по стратегии тепло-снабжения		Отобранные индикаторы эффективности СРС	
		Схемы социальной защиты для энергетического сектора		Уровень собираемости платежей за электричество увеличился с 86% в 2007 году до 95% в 2010 году	Технические потери электричества снижены с 36% в 2007 году до 24% в 2010 году
		Региональная инициатива по взаимосвязи водных и энергетических ресурсов		Запущен в эксплуатацию первый агрегат ГЭС Камбарата-2 и малые гидроэлектростанции к 2010 году	
		Изучение возможностей углеродного финансирования		Квази-фискальный дефицит (КФД) снижен с 4,9% до 1,9% от ВВП к 2010 году	Дополнительные индикаторы эффективности ССПС
		Технический аудит нефтепровода и газопровода: Информационная система по трубопроводу		нет	
		Другие доноры ЕБРР		нет	
Цель 2.2: Ускорение развития добывающего сектора за счет рыночных механизмов и подготовке новых месторождений в разработке					
Инвестиции для подготовки новых месторождений полезных ископаемых к разработке	Большие потребности в инвестициях	Финансирование/проекты ТП для реформирования добывающего сектора		Институциональная реформа, включая приватизацию государственной деятельности	Текущая поддержка ограничивается технической помощью со стороны ВБ и DFID для ИОНДО и горнодобывающего законодательства.
		Реализация ИОНДО		Принят и реализован новый закон о добывающей деятельности	
		Аналитическая работа Диалог по политике		Модернизация информационной инфраструктуры	Координатор в рамках ССПС: Всемирный банк.
		Другие доноры ЕБРР		Полное исполнение обязательств в рамках ИОНДО	
Устойчивый и существенный вклад сектора в ВВП	Доминирование государственных предприятий, пользующихся преференциальным режимом			Отобранные индикаторы эффективности СРС	
	Недостаточная прозрачность при лицензировании			Не отобраны	
	Слабая политическая воля для осуществления реформ			Дополнительные индикаторы эффективности ССПС	
				нет	

Долгосрочная программа развития		Интервенции ССПС (см. подробный перечень в приложении 6)		Конечные результаты, на которые влияет ССПС	
Конечные результаты СРС (2008-11)	Вызовы и ограничения			Результаты запланированных реформ СРС и выборочные индикаторы эффективности	Примечания по конечным результатам и интервенциям
Цель 2.3: Увеличение производительности в сельском хозяйстве и усиление рыночных механизмов в производстве и переработке					
Усиленный рост и производительности (4% в год) Создание конкурентоспособной пищевой перерабатывающей отрасли	Большие потребности в инвестициях Недостаточные инвестиции в ирригационные и дренажные системы, ограниченное покрытие затрат на предоставление услуг Ограниченная диверсификация Ограниченный доступ к сельскому финансированию Увеличивающийся интерес игроков государственного и частного секторов к производству масштабной сельскохозяйственной деятельности	<p>Финансирование/проекты Инвестиции для улучшения производительности ферм, использование земли и водных ресурсов, сельских вспомогательных услуг, поддержки бизнес инкубаторов и поддержки улучшения производительности безопасности</p> <p>Улучшение доступа к финансам и кредитам через программы сельского финансирования, кредитные линии для МСП и подходы к финансированию цепочки начисления стоимости, адаптивные к местным условиям</p> <p>Аналитическая работа ТП для разработки стратегии</p> <p>Развитие потенциала министерств и областей</p> <p>Подходы цепочки начисления стоимости для сельскохозяйственной продукции</p> <p>Другие доноры USAID</p>	<p>Большой доступ к финансовым ресурсам</p> <p>Улучшилось управление водными ресурсами</p> <p>Развиты сельские вспомогательные услуги</p> <p>Развиты фермы, сельскохозяйственные предприятия и кооперативы минимального экономического размера</p> <p>Де-регулирован рынок продовольственных товаров</p> <p>Прогресс в отношении приватизации семеноводческих и племенных хозяйств</p> <p>Создание отрасли агро-бизнеса</p> <p>Отобранные индикаторы эффективности СРС</p> <p>Средние годовые темпы роста в сельскохозяйственном секторе составляют 2,75%</p> <p>Доля перерабатываемой сельскохозяйственной продукции увеличилась с 10,5% в 2005 году до 12,6% в 2010 году</p> <p>Площади, управляемые функционирующими ассоциациями водопользователей, увеличились с 713 000 га в 2006 году до 770 000 га в 2010 году</p> <p>Дополнительные индикаторы эффективности ССПС</p> <p>Уровень собираемости платежей за ирригационные услуги в ассоциациях водопользователей увеличился с 70% в 2006 году до 95% в 2010 году</p> <p>Упрощение управления пастбищами за счет принятия и реализации нового закона</p> <p>Процент пастбищных угодий, переданных АО и местным ассоциациям, увеличился с 25% в 2006 году до 40% в 2010 году</p>	<p>Несмотря на значительные усилия доноров, результаты в этом секторе зачастую были удручающими.</p> <p>Для достижения результатов в этом секторе требуется более сильная приверженность со стороны правительства.</p> <p>Координатор в рамках ССПС: Всемирный банк.</p>	
Цель 2.4: Строительство доступного жилья для обеспечения наличия жилья					
Улучшить наличие жилья для граждан	Очень ограниченные инвестиции в доступное жилье за последние 20 лет	<p>Это не является приоритетной целью для партнеров ССПС, при этом проекты фокусируются на доступном жилье в отрыве от более широкого развития ипотечного рынка.</p>	<p>Адекватное доступное жилье для абсорбирования миграции в городскую местность</p> <p>Доступно соответствующее долгосрочное финансирование для приобретения жилья</p> <p>Отобранные индикаторы эффективности СРС</p> <p>Упрощенные процедуры планирования и контроля за строительством</p> <p>Разработка законодательной базы для долгосрочных ипотечных кредитов</p> <p>Строительство 2700 тыс. м² нового жилья в течение трех лет (2008 – 2010)</p>	<p>Необходимо отметить, что представленные жилья на данный момент рассматриваются в разделе по строительству СРС. Когда будет пересматриваться СРС, было бы предпочтительно отделить строительство (как экономический сектор) от доступного жилья, которое лучше включить в раздел «Качество жизни».</p> <p>Координатор в рамках ССПС: не определен</p>	

Долгосрочная программа развития		Интервенции ССПС (см. подробный перечень в приложении 6)		Конечные результаты, на которые влияет ССПС	
Конечные результаты СРС (2008-11)	Вызовы и ограничения			Результаты запланированных реформ СРС и выборочные индикаторы эффективности	Примечания по конечным результатам и интервенциям
Цель 2.5: Создание конкурентного туристического сектора					
Развитие Кыргызской Республики в пешеходное и часто посещаемое место назначения для туристов	Значительные потребности в инвестициях Плохое состояние общественной инфраструктуры Риски политической и региональной нестабильности Небольшие частные инвестиции в сектор Плохая эффективность использования земли	Финансирование/проекты Партнеры ССПС больше не предоставляют непосредственную поддержку туристическому сектору. При этом они вовлечены в развитие инфраструктуры, улучшение дорог и общих услуг, которые однозначно оказывают воздействие на туристический потенциал и проектное финансирование (через банковский сектор) для туристических компаний		Ежегодное увеличение числа туристов, приезжающих в страну В результате приватизации, развития усовершенствована туристическая инфраструктура Отобранные индикаторы эффективности СРС Согласована комплексная стратегия продвижения туризма Вклад туризма в экономику увеличился с 4% от ВВП в 2007 году до 5,0% в 2010 году Посещение иностранными туристами увеличилось с 1,6 млн. человек в 2007 году до 2,2 млн. человек в 2010 году Дополнительные индикаторы эффективности ССПС нет	АБР будет осуществлять реабилитацию и усовершенствование городской инфраструктуры в Иссык-Кульском бассейне с целью защиты экологии озера и придания импульса развитию экономики и туризма Координатор в рамках ССПС: не определен
Цель 2.6: Рост экспорта с целью улучшения платежного баланса					
Стимулировать экспорт продуктов сельского хозяйства, легкой промышленности и услуг	С каждым годом платежный баланс ухудшается. Небольшое число продуктов являются конкурентоспособными на международных рынках	Финансирование/проекты Консультационные услуги в области бизнеса Поддержка для облегчения процедур технического регулирования и экспорта. Программы региональной торговли Снижение ТБТ и АБТ посредством реформирования таможенных режимов Другие доноры USAID		Увеличение экспорта с \$643 млн. в 2007 году до \$870 млн. в 2010 году Отобранные индикаторы эффективности СРС Создание единого окна для регистрации товаров для экспорта/импорта к 2010 году Сокращение количества экспортных/импортных документов со 103 в 2007 году до 57 в 2010 году Дополнительные индикаторы эффективности ССПС нет	Партнеры ССПС предоставляют поддержку для содействия торговле, модернизации таможенной службы и услуг по поддержке бизнеса. Координатор в рамках ССПС: Германия (ГПЦ)
Цель 2.7: Улучшенная транспортная инфраструктура, которая предоставляет доступ к местным и региональным рынкам					
Автодорожная сеть, которая расширяет доступ к рынкам и содействует торговле и перевозкам в регионе ЦА	Большие потребности в инвестициях Ухудшение автодорожной сети, ограничение финансирования для эксплуатации и ремонта Ухудшившиеся услуги городского общественного транспорта	Финансирование/проекты Инвестиции, консультации по вопросам политики с целью улучшения транспортных коридоров, доступа к рынкам, внутрирегиональной торговли, торговли, безопасности вдоль транспортных коридоров Аналитическая работа ЦА Региональная секторная стратегия Стратегия автодорожного сектора Региональное сотрудничество в содействии транспорту и торговле Другие доноры ИБР, Япония		Реабилитация сети стратегических автодорог Поддержание и увеличение финансирования для ремонта и эксплуатации Реконовструкция 560 км стратегических автодорог с 2007 по 2010 гг. Замена покрытия 800-900 км/год дорог местного значения Модернизация аэронавигационной системы Дополнительные индикаторы эффективности ССПС нет	Продолжающаяся поддержка со стороны партнеров ССПС Координатор в рамках ССПС: АБР

Долгосрочная программа развития		Интервенции ССПС (см. подробный перечень в приложении 6)	Конечные результаты, на которые влияет ССПС
Конечные результаты СРС (2008-11)	Вызовы и ограничения		Результаты запланированных реформ СРС и выборочные индикаторы эффективности
Барьеры для транспортного сообщения при пересечении границ			
Цель 2.8: Инфраструктура связи, которая соединяет региональные и международные рынки с доступными услугами			
Улучшенное качество и наличие услуг связи	Удаленные сообщества. Горный рельеф. Международная изоляция.	Это не является приоритетной целью для партнеров ССПС	Высококачественные доступные средства телекоммуникаций имеются во всех населенных пунктах Отобранные индикаторы эффективности СРС Строительство волоконно-оптической сети, подсоединенной к Китаю, к 2011 году Расширение телефонизации на все населенные пункты к 2011 году (520 новых населенных пунктов)
Цель 2.9: Реформирование науки и инноваций для внесения вклада в развитие			
Переориентация науки и технологий на экономические приоритеты	Очень ограниченные инвестиции или формы за последние 20 лет.	Это не является приоритетной целью для партнеров ССПС	В рамках ССПС поддержка не предоставляется Исследовательские и учебные институты переориентированы на удовлетворение существующих и будущих потребностей в Кыргызстане Отобранные индикаторы эффективности СРС Создание законодательной базы для коммерческих инвестиций в исследовательские институты Создание коммерческих технопарков на основе исследовательских и учебных институтов
ЦЕЛЬ 3: УЛУЧШЕНИЕ КАЧЕСТВА ГОСУДАРСТВЕННОГО АДМИНИСТРИРОВАНИЯ			
Цель 3.1.1: Реформа государственного управления – для улучшения административных структур и процессов			
Создание эффективного и хорошо функционирующего государства	Структуры правительства, выработанные политикой, слабые и фрагментированные Недостаточный потенциал по реализации политики	Финансирование/проекты Усиление потенциала Парламента, министерств, гражданского общества, средств массовой информации, местных государственных органов и женщин с целью участия, усиления голоса и подотчетности Другие доноры USAID, ОБСЕ	Координатор в рамках ССПС: ООН
			Четко определенные роли, функции, подотчетность между Президентом, Правительством и Парламентом Лучшее функционирование и более прозрачный законодательный процесс в Парламенте Институционализированные консультации с гражданским обществом по основным областям государственного управления Отобранные индикаторы эффективности СРС Бюджетные полномочия и ответственность переданы местным администрациям Дополнительные индикаторы эффективности ССПС Усиление эффективности государственного администрирования привело к смене индикатора 15 СРГА с 2,5 в 2006 году на 3,0 в 2010 году
Цель 3.1.2: Реформа государственного управления – для эффективного государственного финансирования			
Большая эффективность и прозрачность в государственном управлении	По индексу восприимчивости коррупции в 2008 году страна была на 166 месте из 180 стран	Финансирование/проекты Диалог по политике и бюджетная поддержка для лучшего отсуживания и мониторинга государственных расходов	Поддержка предоставляется ВБ, DFID и ЕК при аналитической поддержке ВБ и Швейцарского офиса. Работа DFID остановилась в 2008 году из-за неостаточной приверженности реформе со стороны Министерства финансов. В на-

Долгосрочная программа развития		Интервенция ССПС (см. подробный перечень в приложении 6)		Конечные результаты, на которые влияет ССПС	
Конечные результаты СРС (2008-11)	Вызовы и ограничения			Результаты запланированных реформ СРС и выборочные индикаторы эффективности	Примечания по конечным результатам и интервенциям
	Не полностью развит или реализован процесс принятия решений, основанный на подотчетности и правах Система льготного доступа, высокий потенциал для погони за рентой и захвата государства	Модернизация Казначейства (ГТАС) ТП по управлению государственными финансами Поддержка для реализации ключевых элементов плана действий по борьбе с коррупцией Поддержка с целью реализации новых административных процедур и распространение соответствующего законодательства Аналитическая работа ПОПР, ППРФП, CFAA и SPAR, функциональные анализы Другие доноры ОБСЕ, USAID, SIDA	Созданы эффективные системы внутреннего аудита Отобранные индикаторы эффективности СРС Годовой бюджет основан на приоритетах, определенных в СРС Модернизация Казначейства с созданием электронной казначейской системы к концу 2009 года Закон о внутреннем аудите реализован на практике Счетная палата использует современные принципы внешнего аудита Дополнительные индикаторы эффективности ССПС Тесная связь между задачами СРС и годовым бюджетом отражена в индикаторе P1-12 ППРФП, с переходом от D+ в 2006 году на B+ в 2010 году Предсказуемость наличия средств, отраженных в индикаторе P1-16 ППРФП, с переходом от D в 2006 году на C в 2010 году Ежегодно подготавливаемые качественные и своевременные отчеты отражены в индикаторе P1-25 ППРФП, с переходом от C в 2006 году на B+ в 2010 году Усовершенствованные механизмы контроля по исполнению бюджета отражены в индикаторе P1-20 ППРФП, с переходом от D в 2006 году на C+ в 2010 году Новая бюджетная классификация соответствует требованиям СИФ2001 Новые стандарты бухучета соответствуют МСУГС	Стоящее время дизайн поддержки рассмотрен при совместных усилиях ВБ, DFID и Швейцарского офиса. Координатор в рамках ССПС: DFID	
Цель 3.1.3: Реформа государственного управления – для профессиональной государственной службы					
Улучшение государственного потенциала и профессиональная государственная служба Лучшее использование государственных ресурсов Более эффективное государственное администрирование	Политизация государственной службы Повсеместно распространяющаяся погоня за рентой в государственном секторе Отсутствие соответствующей структуры заработной платы в государственной службе Отсутствие ответственности в государственной службе	Финансирование/проекты Инвестиции и диалог по вопросам политики с целью создания высококвалифицированных и эффективных кадров государственной службы Аналитическая работа Функциональные анализы центрального правительства, государственных ведомств Пересмотр структуры заработной платы для привлечения и удержания талантов, создания профессиональной государственной службы	Завершена реформа по зарплате и классификации Создан процесс конкурсного отбора для государственных служащих и структура зарплат на основе заслуг для государственной службы Отобранные индикаторы эффективности СРС В Закон о государственной службе внесены поправки Регулярные публикации отчетов по коррупции и институтам и физическим лицам и примененным к ним санкциям Регулярная публикация Деклараций по доходам и активам высокопоставленных должностных лиц Улучшение рейтинга по Индексу восприятия коррупции ТИ Дополнительные индикаторы эффективности ССПС нет	Координатор в рамках ССПС: ЕК	
Цель 3.2: Создание независимой и эффективной судебной власти и судебной системы					
Создание независимой и беспристрастной судебной власти	Низкая профессиональная компетентность	Финансирование/проекты Проект комплексной судебной реформы, который включает программы по наращиванию потенциала для судей, включая	Большой доступ к правосудию для уязвимых групп Усовершенствование систем управления делами Комплексная национальная программа реформирования судебной системы	Координатор в рамках ССПС: Германия (ГТЦ)	

Долгосрочная программа развития		Интервенции ССПС (см. подробный перечень в приложении 6)		Конечные результаты, на которые влияет ССПС	
Конечные результаты СРС (2008-11)		Вызовы и ограничения		Результаты запланированных реформ СРС и выборочные индикаторы эффективности	
Эффективная судебная система	Захват судебной системы политическими и криминальными силами Высокий уровень коррупции, охватывающий всю судебную систему и правоохранительные органы	по правам человека, и развитие эффективного процесса досудебного надзора с эффективным ин-формированием об обновленном законодательстве Аналитическая работа Пересмотр вторичного законодательства, обеспечивающий соответствие с новой конституцией Обзор новых кодексов и законодательных актов Публикация и обучение реше-ний судебной власти Другие доноры США, ЕБРР	Сборник судебных прецедентов Отобранные индикаторы эффективности СРС Создан Совет судей Обеспечение финансовой независимости судебной системы с 2009 года Открытый доступ к судебному производству и решениям судов Дополнительные индикаторы эффективности ССПС нет	Результаты запланированных реформ СРС и выборочные индикаторы эффективности	Примечания по конечным результатам и интервенциям
Цель 3.3: Реформа правоохранительных органов					
Усилить эффективность правоохранительных органов, снизить коррупцию и увеличить доверие населения	Плохо оплачиваемые и слабо обученные сотрудники. Ограниченное финансирование для предоставления услуг. Вмешательство политиков и криминальных групп	Финансирование/проекты Реформа тюрем, поддержка Генеральной прокуратуры и Агентства по контролю наркотиков. Региональные проекты по контролю наркотиков. Аналитическая работа Другие доноры USAID ОБСЕ	Создать условия для открытости правоохранительных органов гражданскому обществу Снизить коррупцию в правоохранительных органах Увеличить доверие населения Отобранные индикаторы эффективности СРС Увеличить прозрачность Генеральной прокуратуры и Министерства внутренних дел в результате четкого взаимодействия с гражданским обществом Дополнительные индикаторы эффективности ССПС нет	ЕК поддерживает реформу тюремной системы. ООН поддерживает деятельность по контролю наркотиков Координатор в рамках ССПС: ООН	
ЦЕЛЬ 4: УЛУЧШЕНИЕ КАЧЕСТВА ЖИЗНИ					
Цель 4.1: Обеспечение доступа и улучшение качества базового и среднего образования					
Улучшение успеваемости, хороший прогресс в достижении ЦРТ Цели ЦРТ в качестве индикаторов	Ограниченное финансирование сектора образования, неэффективное использование ресурсов Снижение качества на всех уровнях Снижающиеся поступления и посещаемость от дошкольного до полного среднего образования Низкая заработная плата работников образования Низкий потенциал по сбору данных и анализу.	Финансирование/проекты Инвестиции в начальное, среднее и профессионально-техническое образование с целью улучшения доступа, качества и увеличения успеваемости Аналитическая работа ТП для перехода к SWAp Обзор государственных расходов ТП по мониторингу и оценке ЕГА для промежуточной оценки ЕГА	Улучшенный доступ к базовому образованию, в частности для детей из уязвимых домохозяйств Улучшение посещаемости, успеваемости Улучшенная модель финансирования с целью улучшения эффективности и справедливости расходов, и таким образом решить серьезные бюджетные ограничения, с которыми сталкивается система. Отобранные индикаторы эффективности СРС Охват дошкольным образованием увеличился с 47% до 67% детей к 2010 году Государственные расходы увеличились с 3% до 3,6% от ВВП к 2010 году Посещаемость школ увеличилась с 96 до 97% к 2010 году (1-9 классы)	Все доноры фокусируют внимание на улучшении качества и устойчивости реформ в секторе образования. ВБ, ЕК и ООН принимают активное участие, и осуществляется подготовка широкого секторального подхода (SWAp) в образовании. Координатор в рамках ССПС: Всемирный банк Необходимо отметить, что некоторые из индикаторов СРС, приведенные здесь, вызывают сомнения. Например: согласно официальной статистике, текущий охват дошкольным образованием составляет 11%, а не 47%, посещаемость школ – 92% для 1-4 классов и 97% для 5-9 классов.	

Долгосрочная программа развития	Вызовы и ограничения	Интервенции ССПС (см. подробный перечень в приложении 6)	Конечные результаты, на которые влияет ССПС
Конечные результаты СРС (2008-11)			<p>Результаты запланированных реформ СРС и выборочные индикаторы эффективности</p> <p>Число школ с обновленной учебной программой увеличилось от нуля до 80% к 2010 году</p> <p>Во всех школах внедрено подушевое финансирование</p> <p>Дополнительные индикаторы эффективности ССПС</p> <p>Улучшилось качество образования по сравнению с оценкой PISA по математике (311), наукам (322) и чтению (285) в 2006 году</p>
	<p>Цель 4.2: Обеспечение доступа и улучшение качества услуг здравоохранения</p> <p>Низкие бюджетные ассигнования на здравоохранение</p> <p>Финансовое бремя для домохозяйств в результате неформальных платежей</p> <p>Неадекватный доступ и качество предоставления медицинских услуг, особенно для бедного населения в сельской местности</p> <p>Недостаток квалифицированных медицинских специалистов, в частности в сельской местности, и эмиграция человеческих ресурсов</p>	<p>Финансирование/проекты</p> <p>Проект SWAp в здравоохранении, включая инвестиции, бюджетную поддержку и диалог по политике с целью поддержки реализации Программы «Манас Таалими»</p> <p>ВИЧ/СПИД, туберкулез:</p> <p>Поддержка для реализации Национальных стратегий по СПИДу и туберкулезу</p> <p>Аналитическая работа</p> <p>Обследование по отслеживанию государственных расходов</p> <p>Работа над вопросами политики в рамках SWAp</p> <p>Другие доноры</p> <p>SIDA, USAID, Глобальный фонд</p>	<p>Примечания по конечным результатам и интервенциям</p> <p>Официальная статистика также показывает, что расходы на образование в 2006-2007 гг. составили около 5,6% от ВВП, а не 3%</p> <p>АБР, КfW, Швейцарский офис сотрудничества, SIDA, DFID, ООН и ВБ – все они серьезно вовлечены, в основном через проект SWAp в секторе здравоохранения, таким образом, работа координируется.</p> <p>Координатор в рамках ССПС: Всемирный банк</p> <p>Продолжающаяся тенденция увеличения финансирования на здравоохранение</p> <p>Доступная система здравоохранения для уязвимого населения</p> <p>Усиленные потенциал и роль Министерства здравоохранения в формировании политики</p> <p>Региональное сотрудничество с целью сокращения неконтролируемой миграции и рисков эпидемии СПИДа, торговли наркотиками</p> <p>Отобранные индикаторы эффективности СРС</p> <p>Государственные расходы на общественное здравоохранение увеличились с 12,4% в 2009 году до 13,0% в 2010 году</p> <p>Государственные расходы на здравоохранение увеличились с 4,1% до 6,5% от ВВП к 2010 году</p> <p>Процентное сокращение госпитализированных пациентов, осуществляющих неформальные платежи</p> <p>Увеличилось количество сельских комитетов здоровья работающих в селах</p> <p>Смертность от туберкулеза сократилась с 10,6/100000 в 2007 году до 9,7/100000 в 2010 году</p> <p>Смертность от сердечно-сосудистых заболеваний в возрастной группе 20-59 лет сократилась с 350/100000 в 2007 году до 344/100000 в 2010 году</p> <p>Младенческая смертность сократилась с 37,1/1000 живорожденных в 2008 году до 37/1000 в 2010 году</p> <p>Детская смертность в возрасте до 5 лет сократилась с 42/100000 в 2008 году до 41,8 в 2010 году</p> <p>Материнская смертность сократилась с 70/1000 родов в 2008 году до 67/1000 в 2010 году</p> <p>Охват DIP иммунизацией детей в возрасте до 1 года увеличился с 95% в 2008 году до 95,6% в 2010 году</p> <p>Дополнительные индикаторы эффективности ССПС</p> <p>Процент беременных, у которых обнаружена анемия при поступлении на роды, снизился с 43,8% до 30% к 2011 году.</p> <p>Наличные расходы на здравоохранение в общем потреблении домохозяйств снизились с 7,1% до 4% для наименее обеспеченных к 2011 году.</p>

Долгосрочная программа развития		Интервенции ССПС (см. подробный перечень в приложении 6)		Конечные результаты, на которые влияет ССПС	
Конечные результаты СРС (2008-11)	Вызовы и ограничения			Результаты запланированных реформ СРС и выборочные индикаторы эффективности	Примечания по конечным результатам и интервенциям
Цель 4.3: Улучшение эффективности и результативности систем социального и пенсионного страхования					
Фискально устойчивая, более целенаправленная, хорошо финансируемая программа социальной защиты, которая удовлетворяет потребности наиболее уязвимых людей	Отсутствие лидерства, политической согласованности Слабое законодательство по социальному страхованию/обеспечению Сокращающиеся финансирование, плохая нацеленность Растущая бедность среди детей и количества «оставленных» детей в институтах из-за трудовой миграции	Финансирование/проекты ТП и диалог по вопросам политики по реформе пенсионной системы, поддержка уязвимым группам и реализация и повышение информированности о Кодексе о правах ребенка. Другие интервенции связаны с более широкой программой реформирования социальной помощи, например, меры социальной защиты в энергетическом секторе Аналитическая работа (Реформы) Обследование расходов домохозяйств и среди пользователей, которые отслеживают доступ к системе здравоохранения Обзор вариантов пенсионной реформы	Усиленный потенциал и роль Министерства труда и социального развития в формулировании и реализации политики Постепенное увеличение Гарантированного минимального уровня потребления (ГМУП) до черты бедности Отобранные индикаторы эффективности СРС Увеличение социальных выплат беременным Социальная интеграция детей с ограниченными возможностями Ежегодное уведомление граждан о состоянии их персональных счетов страхования к 2011 году Дополнительные индикаторы эффективности ССПС Реализация КР Кодекса о правах ребенка и разработка вторичного законодательства Специальные меры по защите детей-инвалидов и социально уязвимых категорий Доля домохозяйств, находящихся за чертой бедности, получающих ЕЕП, увеличилась с 30% в 2006 году до 50% в 2010 году	В ответ на шок увеличения цен на продовольствие, в 2007/08 гг. Всемирный банк и ЕК предоставили дополнительные средства для смягчения воздействия на наиболее уязвимое население. Координатор в рамках ССПС: ЕК	
Цель 4.4: Управление рабочей силой и миграцией					
Улучшенные возможности трудоустройства в КР	Ограниченный рост официальной занятости в КР. Конкуренция со стороны наиболее лучших возможностей трудовой миграции в СНГ за последнее десятилетие.	Финансирование/проекты ТП для усовершенствования законодательства Аналитическая работа Анализ рынка труда Другие доноры	Расширение возможностей трудоустройства в Кыргызстане Легализация трудовой миграции Отобранные индикаторы эффективности СРС Искоренение наихудших форм детского труда Увеличение уровней реальной заработной платы в Кыргызстане Дополнительные индикаторы эффективности ССПС нет	ООН МОТ оказывает поддержку, в основном через региональные программы. Координатор в рамках ССПС: ООН	
Цель 4.5: Культурное развитие					
Активное население, высоко ценящее спорт и культуру	За последние 20 лет финансирование резко сократилось. Ограниченное донорское финансирование, инвестируемое в развитие культуры.	Финансирование/проекты Ограниченная поддержка для культурных программ Аналитическая работа Аналитические методы для охраны объектов Шелкового пути в Кыргызстане; Сравнительный анализ и заявление о выдающейся всеобщей ценности в отношении священной горы Сулейман-Тоо; Концептуальный документ для серийной номинации дорог Шелкового пути в Центральной Азии и Китае для внесения в Список мирового наследия. Концепту-	Общество активно вовлечено в культуру и спорт с охраной культурного наследия Отобранные индикаторы эффективности СРС Завершена инвентаризация объектов исторического и культурного наследия Разработана и реализована политика по вопросам молодежи Дополнительные индикаторы эффективности ССПС Обновлен предварительный список для номинаций мирового наследия Улучшилась конкурентоспособность традиционных народных ремесел	Ограниченная поддержка оказывается Швейцарией и ЮНЕСКО. Поддержка ЮНЕСКО направлена на сохранение и продвижение материального и нематериального культурного наследия и традиционных ремесел. Координатор в рамках ССПС: ООН	

Долгосрочная программа развития		Интервенции ССПС (см. подробный перечень в приложении 6)		Конечные результаты, на которые влияет ССПС	
Конечные результаты СРС (2008-11)	Вызовы и ограничения			Результаты запланированных реформ СРС и выборочные индикаторы эффективности	Примечания по конечным результатам и интервенциям
		<p>альный документ для серийной номинации наскального искусства Центральной Азии.</p> <p>Другие доноры</p>			
Цель 4.6: Обеспечение гарантированного предоставления и доступа к основным государственным услугам, включая водоснабжение, санитарно и государственную инфраструктуру (исключая транспорт)					
Усовершенствование технического обслуживания, управления и предоставления государственных услуг	Слабо финансируемая, разрушившаяся социальная инфраструктура	<p>Финансирование/проекты Инвестиционные проекты и диалог по вопросам политики с целью улучшения качества и доступа к безопасной питьевой воде</p> <p>Проекты для экологически устойчивого управления сточными водами</p> <p>Аналитическая работа Обзор государственных расходов</p> <p>Другие доноры USAID, EBRP</p>		<p>Государственно-частные партнерства для предоставления основных услуг социальной инфраструктуры</p> <p>Устойчивые практики управления водными ресурсами на основе общин</p> <p>Обновленная сельская государственная инфраструктура</p> <p>Отобранные индикаторы эффективности СРС</p> <p>Количество сельских союзов водопользователей увеличилось с 620 до 900 к 2010 году</p> <p>Дополнительные индикаторы эффективности ССПС</p> <p>Увеличение процента населения, имеющего доступ к чистой питьевой воде в сельской местности с 50% до 75%</p> <p>Увеличение количества финансово жизнеспособных предприятий водоснабжения с нуля до 12 в 2010 году</p> <p>Хорошо разработанная муниципально-частные партнерства</p>	<p>Существенная поддержка предоставляется АБР, ВБ, Швейцарией, DFID, KfW и ЕК с измеримыми результатами в отношении доступа к чистой питьевой воде.</p> <p>Координатор в рамках ССПС: DFID</p> <p>Отметьте, что сельское водоснабжение охвачено в разделе сельского хозяйства Плана действий СРС, но оно не охватывается в основном тексте СРС. Городское водоснабжение, санитария и другая государственная инфраструктура (за исключением транспорта) преимущественно отсутствуют в СРС.</p>
ЦЕЛЬ 5: ОХРАНА ОКРУЖАЮЩЕЙ СРЕДЫ И НАСЕЛЕНИЕ					
Цель 5.1: Экологическая устойчивость					
Улучшение управления окружающей средой и природных ресурсами, сокращение рисков бедствий	Деградация мест обитания и конверсия земельных ресурсов	<p>Финансирование/проекты Инвестиционные проекты по управлению природными ресурсами и устранению ущерба окружающей среде, нанесенного в прошлом, такие как лесовосстановление, управление лесами, планирование землепользования и восстановление почвы</p> <p>Аналитическая работа Поддержка для создания законодательной базы для охраняемых природных зон</p>		<p>Улучшенное и устойчивое использование природных ресурсов местными сообществами</p> <p>Расширение охраняемых территорий</p> <p>Интеграция практик устойчивого землепользования</p> <p>Инициативы по рациональному использованию энергии и сохранению энергии, включая возобновляемую энергию</p> <p>Восстановление популяции рыб в озере Иссык-Куль</p> <p>Отобранные индикаторы эффективности СРС</p> <p>Увеличение охраняемых территорий с 5,03% территории страны до 5,2% страны к 2010 году</p> <p>Дополнительные индикаторы эффективности ССПС</p> <p>нет</p>	<p>Поддержка от АБР, ГТЦ, Швейцарии и ООН.</p> <p>Координатор в рамках ССПС: Всемирный банк</p>
Индикаторы по окружающей среде ЦРТ					
Цель 5.2: Предотвращение экологических бедствий					
Управление природными ресурсами с целью сокращения рисков стихийных бедствий	Неадекватная готовность и предотвращение бедствий	<p>Инвестиции и диалог по вопросам политики с целью улучшения подготовленности к природным, а также антропогенным бедствиям</p>		<p>Защита населения от экологических опасных факторов</p> <p>Отобранные индикаторы эффективности СРС</p> <p>Реабилитация отходов урановых шахт</p> <p>Национальная стратегия по чрезвычайным ситуациям</p>	<p>Существенная поддержка от ВБ, АБР и Швейцарии.</p> <p>Координатор в рамках ССПС: ООН</p>

Долгосрочная программа развития		Интервенции ССПС (см. подробный перечень в приложении 6)	Конечные результаты, на которые влияет ССПС	
Конечные результаты СРС (2008-11)	Вызовы и ограничения		Результаты запланированных реформ СРС и выборочные индикаторы эффективности	Примечания по конечным результатам и интервенциям
	Опасные риски со стороны горных отвалов		Дополнительные индикаторы эффективности ССПС нет	
Мониторинг и оценка СРС/ССПС				
Максимальное воздействие на развитие со стороны СРС и интервенций ССПС	Ограниченный потенциал и опыт эффективного мониторинга и оценки у правительства и гражданского общества	Финансирование/проекты Поддержка для национального статистического офиса Разработка системы МиО для СРС Аналитическая работа Другие доноры	Четкость дизайна, задач, реализации и воздействия со стороны разносторонней оценки эффективности Отобранные индикаторы эффективности СРС МЭРТ будет размещать отчет по мониторингу по всем индикаторам эффективности на веб-сайте www.mes.in.kg Будут вовлекаться ОГО для проведения независимой оценки качества правительства; коррупции; социальных приоритетов; экологической безопасности; и де-регулирование экономики. Дополнительные индикаторы эффективности ССПС	АБР поддержал разработку МиО для СРС. АБР, ЕК, DFID, ООН и ВБ оказывают поддержку национальной статистической системе. При этом мониторинг СРС охватывается путаницей и конкуренцией между государственными ведомствами. Координатор в рамках ССПС: АБР
			Совместный обзор ССПС партнерами ССПС, Правительством и гражданским обществом с публикацией на сайте www.doporg.kg	

Приложение 5: Проектные интервенции партнеров ССПС – в разрезе партнеров

Партнер	Подгруппа	Ссыл. № партн.	Интервенции ССПС (все суммы в миллионах дол. США, обменный курс на 1 января 2009 г. \$1=60,7123=€0,69)			Проектный период	Общая стоимость млн. дол. США	Выплаты		Криг		% ВНЕ бюджета	% Инвестиции	Иные/ПП	Рейтинги	Статус P/O/C 01/09	Запланировано/Осущ. За	Прогресс/изменения/примечания
			Всего	472.4	77.2			115.7	192.9	2007-10	% Кредит							
Азиатский банк развития																		
АБР	-	1726	Развитие сельскохозяйственных территорий	1999-09	36.0	15.5	0.8	16.4	100	-	100	-	100	K	O			
АБР	-	1742	Зем сектору общинных инфраструктурных услуг	2000-09	36.0	8.4	0.9	9.3	100	-	100	-	100	K	O			
АБР	-	2007	Общинное развитие детей раннего возраста	2003-09	10.5	3.5	3.5	7.0	100	-	100	-	100	K	O			
АБР	-	2106	Проект реабилитации дорог южного транспортного коридора	2004-09	32.8	17.6	9.4	26.9	100	-	100	-	100	K	O			
АБР	-	2113	Региональный проект модернизации таможенных служб и развития инфраструктуры	2004-10	7.5	0.4	7.1	7.5	100	-	100	-	100	K	O			
АБР	-	2224	Программа развития банковского сектора и рынка капитала	2005-09	15.5	-	7.8	7.8	100	-	100	-	100	K	O			
АБР	-	2314	Зем для проекта по развитию южных сельскохозяйственных территорий	2007-13	15.0	0.0	-	-	-	-	100	-	100	K	O			Ожидается, что проект будет отменен в 2009 г.
АБР	-	4445	Повышение информированности и профилактики ВИЧ/СПИДа, инфекций, передаваемых	2004-08	0.5	-	-	-	-	-	100	-	100	K	C			Проект отменен
АБР	-	4705	Поддержка для разработки и реализации НССБ II (ТТ)	2005-08	0.4	0.4	0.1	0.4	-	100	-	100	-	K	C			
АБР	-	4747	Поддержка развития банковского сектора и рынка капитала (ТТ)	2005-08	0.6	0.6	-	0.6	-	100	-	100	-	K	C			
АБР	-	4797	Общинное развитие детей раннего возраста, Фаза II (ТТ на подготовку проекта)	2006-08	0.4	0.4	-	0.4	-	100	-	100	-	K	C			
АБР	-	4801	Разработка системы мониторинга и оценки на областном уровне (ТТ)	2007-08	0.3	0.1	0.2	0.3	-	100	-	100	-	K	C			
АБР	-	4924	Улучшение качества сельскохозяйственных угодий (ТТ на подготовку проекта)	2007-08	0.7	0.3	-	0.3	-	100	-	100	-	K	C			
АБР	-	4940	Рейнжиниринг бизнес процессов и управление изменениями для налогового администр	2007-09	0.5	0.0	0.5	0.5	-	100	-	100	-	K	O			
АБР	-	4941	Институциональное усиление и наращивание потенциала для реформы налогового адм	2007-09	0.5	0.1	0.4	0.5	-	100	-	100	-	K	O			
АБР	-	6347	Стратегия транспортного сектора ЦАРЭС (РЕТТ)	2006-08	1.0	0.2	0.0	0.2	-	100	-	100	-	R	O			8 стран: АфГ, АЗЕ, КыР, КАЗ, МОН, КНР, УЗБ и ТАД.
АБР	-	6409	Усиление Комплексного плана действий Центральноазиатского регионального экономич	2007-10	5.0	0.1	0.6	0.7	-	100	-	100	-	R	O			
АБР	-	6437	Стратегия ЦАРЭС по транспорту и содействию торговли, АБР (РЕТТ)	2007-10	3.0	-	0.4	0.4	-	100	-	100	-	R	O			
АБР	-	6488	Проект Института ЦАРЭС (РЕТТ)	2008-2012	4.0	-	0.3	0.3	-	100	-	100	-	R	O			8 стран: АфГ, АЗЕ, КыР, КАЗ, МОН, КНР, УЗБ и ТАД.
АБР	-	7066	Проект по транспортному коридору ЦАРЭС - автодорога Бишкек - Торугарт (ТТ на подгр	2008	0.2	0.0	0.1	0.2	-	100	-	100	-	K	C			
АБР	-	7067	Программа по улучшению инвестиционного климата (ТТ на подготовку проекта, 2008, 2)	2008-10	0.5	0.3	0.9	1.2	-	100	-	100	-	K	O			
АБР	-	7162	Программа по улучшению инвестиционного климата (консультационная ТТ, 2008, 2009)	2008-10	0.6	0.6	-	0.6	-	100	-	100	-	K	O			
АБР	-	9055	Снижение уязвимости бедных к стихийным бедствиям	2004-08	1.0	0.5	0.3	0.8	-	100	-	100	-	K	C			
АБР	-	9056	Снижение неонатальной смертности	2004-08	1.0	0.4	0.6	1.0	-	100	-	100	-	K	C			
АБР	-	9059	Проект по развитию сельских источников доходов	2004-08	1.0	1.0	-	1.0	-	100	-	100	-	K	C			
АБР	-	9104	Улучшение источников доходов сельских женщин за счет развития ремесленного произ	2007-10	2.0	0.4	1.6	2.0	-	100	-	100	-	K	O			
АБР	-	9108	Улучшение доступа к качественному базовому образованию для детей со специальным	2007-11	1.0	0.1	0.8	0.9	-	100	-	100	-	K	O			
АБР	-	0020	Второй проект по образованию	2005-10	15.5	8.2	7.3	15.5	-	100	-	100	-	K	O			
АБР	-	0073	Проект развития южных сельскохозяйственных территорий - Грант	2007-13	5.0	-	-	-	-	-	-	-	100	K	O			Ожидается, что проект будет отменен в 2009 г.
АБР	-	0074	Развитие профессионально-технического образования и навыков	2007-11	10.0	0.5	6.6	7.1	-	100	-	100	-	K	O			
АБР	-	0077	Реформа и модернизация налогового администрирования	2007-12	10.0	0.3	4.3	4.6	-	100	-	100	-	K	O			
АБР	-	0084	Проект улучшения регионального автодорожного коридора (Кыргызстан-Таджикистан-К	2007-13	25.6	4.7	16.2	20.9	-	100	-	100	-	K	O			
АБР	-	0120	Программа по улучшению инвестиционного климата	2008-12	12.5	12.5	-	-	-	100	-	100	-	K	O			
АБР	-	0121	Проект по улучшению инвестиционного климата	2008-10	2.9	-	2.9	2.9	-	100	-	100	-	K	O			
АБР	-	0122	Сектор общинных инфраструктурных услуг - Грант	2008-13	30.0	-	10.7	10.7	-	100	-	100	-	K	O			
АБР	-	0123	Проект по транспортному коридору ЦАРЭС (автодорога Бишкек - Торугарт 2008)	2008	20.0	-	5.0	5.0	-	100	-	100	-	K	O			
АБР	-	ПО	Проект по транспортному коридору ЦАРЭС (автодорога Бишкек - Торугарт), Фаза II	2009-13	30.0	-	7.5	7.5	50	50	100	-	100	K	P			
АБР	-	ПО	Проект по транспортному коридору ЦАРЭС (автодорога Бишкек - Торугарт), Фаза III	2010-14	40.0	-	2.0	2.0	50	50	100	-	100	K	P			
АБР	-	ПО	Программа кризисной поддержки	2009-13	20.0	-	5.0	5.0	50	50	100	-	100	K	P			

Интервенции ССПС (все суммы в миллионах дол. США, обменный курс на 1 января 2009 г. \$1=€0,7123=€0,69)		ВЫПЛАТЫ		КриГр		ПО/ВНЕ		Инв/ГП		Прогресс/изменения/примечания								
Партнер	Подгруппа	Ссыл. № партн.	Индивидуальные интервенции на сумму более \$100 000	Общая стоимость проекта	Млн. дол. США	Выплачено 07/08	Запланировано 09/10	Всего млн. \$	2007-10	Кредит	% Грант	% ПО бюджету	% ВНЕ бюджета	% Инвестиции	млн	только КР или Р	Статус Р/О/С 01/09	Запланир./Осущ./За
GER	KfW	-	Сокращение потерь в электрическом секторе, ТП	2008-12	2.5	-	1.1	1.1	1.1	-	100	100	-	100	-	К	О	-
GER	KfW	-	Ипотечное финансирование	2008-11	11.2	-	5.0	5.0	5.0	93	7	100	-	93	7	К	Р	-
GER	KfW	-	Кредитная линия для МСП IV	2003-08	7.2	1.7	0.1	1.8	90	10	100	-	90	10	К	С	-	-
GER	KfW	-	Меры социальной защиты для компенсации увеличения тарифов	2009-11	5.6	-	5.6	5.6	-	-	100	-	100	-	К	Р	-	Схема выплаты средств пока еще не определена
Швейцарское сотрудничество				Всего	96.8	33.8	36.6	70.4	-	-	-	-	-	-	-	-	-	-
Швейц.	-	-	Проект по борьбе с отмыванием денег и финансированием терроризма (реал. МВФ)	2007-09	0.9	0.3	0.6	0.9	-	-	100	-	100	-	К	О	-	Следующая одноплатная фаза начнется в марте 2009 года
Швейц.	-	-	Программа консультационных услуг по ведению бизнеса (реал. ЕБРР)	2007-09	1.8	1.2	1.2	2.4	2.4	-	100	-	100	-	К	О	-	На данный момент (февр. 2009) обсуждается следующая фаза
Швейц.	-	-	Проект по улучшению благоприятной среды для ведения бизнеса. (реализ. МФК.)	2008-13	3.6	-	1.4	1.4	1.4	-	100	-	100	-	К	О	-	-
Швейц.	-	-	Центральноазиатская программа лизинга (реал. МФК)	2005-09	2.5	1.7	-	1.7	-	1.7	100	-	100	-	К	С	-	-
Швейц.	-	-	Центральноазиатское горное партнерство (САМР)	2007-08	0.6	0.6	-	0.6	-	0.6	100	-	100	-	К	С	-	-
Швейц.	-	-	Организация мероприятий в пунктах назначения (реал. Heiwaas)	2005-08	0.9	0.6	-	0.6	-	0.6	100	-	100	-	К	С	-	-
Швейц.	-	-	Малые гранты Программы сокращения последствий стихийных бедствий (Фазы I и II)	2007-10	0.2	0.1	0.1	0.2	0.2	-	100	-	100	-	К	С	-	-
Швейц.	-	-	Интегрированное управление местными рисками (Фазы I и II)	2007-10	0.2	0.1	0.1	0.2	0.2	-	100	-	100	-	К	О	-	-
Швейц.	-	-	Проект автоматизации каналов в Ферганской долине (Фазы I и II)	2002-07	0.3	0.3	-	0.3	-	0.3	100	-	100	-	К	С	-	-
Швейц.	-	-	Проект по развитию рынка государственных ценных бумаг (реализ. МВФ)	2006-09	0.6	0.6	0.6	1.2	1.2	-	100	-	100	-	К	О	-	На данный момент (февр. 2009) обсуждается следующая фаза
Швейц.	-	-	Поддержка бюджета здравоохранения в рамках SWAp (фаза II)	2008-09	6.0	4.1	1.9	6.0	6.0	-	100	-	100	-	К	О	-	-
Швейц.	-	-	Региональный экономический советник МВФ и тренинги	2008-10	0.5	-	0.5	0.5	0.5	-	100	-	100	-	К	О	-	-
Швейц.	-	-	Интегрированное управление водными ресурсами в Ферганской долине (фаза IV) только	2008-10	0.8	0.1	0.7	0.8	-	0.8	100	-	100	-	К	О	-	-
Швейц.	-	-	Совместное диагностическое исследование BE-SDC по судовой системе	2007-08	0.2	0.2	-	0.2	-	0.2	100	-	100	-	К	С	-	-
Швейц.	-	-	Проект Инициатива безопасности землетрясений в Кыргызстане (KES)	2007-10	0.2	0.1	0.1	0.2	0.2	-	100	-	100	-	К	О	-	-
Швейц.	-	-	Кыргызско-швейцарская сельскохозяйственная программа (KSAP, фаза VII)	2007-10	2.7	1.5	1.2	2.7	-	2.7	100	-	100	-	К	О	-	-
Швейц.	-	-	Кыргызско-швейцарский проект по поддержке лесного хозяйства (фаза IV (2007) и V)	2007-09	2.7	1.9	0.8	2.7	-	2.7	100	-	100	-	К	О	-	-
Швейц.	-	-	Кыргызско-швейцарско-шведский проект здравоохранения (KYSS HP, фаза V)	2008-11	5.9	2.3	3.2	5.5	-	5.5	100	-	100	-	К	О	-	-
Швейц.	-	-	Юридическая помощь сельским гражданам (LARC, фаза V - включает расходы фазы IV)	2008-10	2.6	1.2	1.4	2.6	-	2.6	100	-	100	-	К	О	-	-
Швейц.	-	-	Механизм финансирования малых и средних предприятий, ЕБРР/Швейцария	2002-07	2.2	0.4	-	0.4	-	0.4	100	-	100	-	К	С	-	-
Швейц.	-	-	Поддержка отдела по координации доноров в МЕРТ	2008-10	0.2	-	0.2	0.2	0.2	-	100	-	100	-	К	О	-	-
Швейц.	-	-	Продвижение производства и торговли органическими хлопком	2007-10	1.7	0.9	0.8	1.7	-	1.7	100	-	100	-	К	О	-	-
Швейц.	-	-	PEFA 2009	2009	0.2	-	0.2	0.2	0.2	-	100	-	100	-	К	Р	-	Проект обсуждается. Будущий бюджет только оценочный
Швейц.	-	-	Трестовый фонд по наращиванию потенциала в УГФ (среди других)	2008-10	0.6	-	0.6	0.6	-	0.6	100	-	100	-	К	Р	-	Созданный ТФ может измениться в ближайщие месяцы. Будущее обсуждается. Будущий бюджет только оценочный
Швейц.	-	-	Программа по продвижению региональной торговли (реал. ИТС)	2003-09	4.8	0.5	1.0	1.5	-	1.5	100	-	100	-	К	О	-	-
Швейц.	-	-	Реабилитация Каракольской системы снабжения питьевой водой	2006-11	9.0	2.0	7.0	9.0	-	9.0	100	-	100	-	К	О	-	-
Швейц.	-	-	Проект по сокращению потерь электроэнергии в Нарыне III	2004-09	11.0	10.0	1.0	11.0	-	11.0	100	-	100	-	К	О	-	-
Швейц.	-	-	Координатор проекта ВЕ НПУЭ	2009-10	0.2	-	0.2	0.2	0.2	-	100	-	100	-	К	О	-	-
Швейц.	-	-	Борьба с туберкулезом в тюрьмах	2006-08	0.4	0.4	-	0.4	-	0.4	100	-	100	-	К	С	-	-
Швейц.	-	-	Улучшение здоровья женщин и детей в Баткене	2007	0.4	0.4	-	0.4	-	0.4	100	-	100	-	К	С	-	-
Швейц.	-	-	Профилактика ВИЧ/СПИД и наркомании среди молодежи на юге	2007-08	0.2	0.2	-	0.2	-	0.2	100	-	100	-	К	С	-	-
Швейц.	-	-	Проект по раку груди	2008-10	0.3	-	0.3	0.3	-	0.3	100	-	100	-	К	Р	-	На данном этапе только концепция проекта. Проект может быть
Швейц.	-	-	Региональная программа по искусству и культуре	2007-10	0.5	0.1	0.4	0.5	-	0.5	100	-	100	-	К	О	-	-
Швейц.	-	-	Интегрированное управление водными ресурсами в Ферганской долине (фаза IV) только	2008-10	3.7	1.0	-	1.0	-	1.0	100	-	100	-	К	О	-	-
Швейц.	-	-	Продвижение межгосударственного сотрудничества по управлению водными ресурсами	2008-10	0.3	-	0.3	0.3	-	0.3	100	-	100	-	К	О	-	-

Партнер	Подгруппа	Ссыл. № партн.	Интервенции ССПС (все суммы в миллионах долл. США, обменный курс на 1 января 2009 г. \$1=€0,7123=€0,69)	Проектный период	Общая стоимость в млн. долл. США	ВЫПЛАТЫ			КриГР	ПОВНЕ		Инв/ГП	Только КР или Р	Статус Р/О/С/1/0/9	Запланировано/Осущ./За	Прогресс/изменения/примечания
						Выплачено 07/08	Запланировано 09/10	Всего млн. \$ 2007-10		% Кредит	% Грант					
Швейц.			Индивидуальные интервенции на сумму более \$100 000	2008-09	0.1	0.1	0.1	0.1	100		100	К	О			-
Швейц.			Реконструкция после землетрясения в Оше 2007 года	2008-09	0.1	0.1	0.1	0.1	100		100	К	О			-
Швейц.			Проект улучшения производительности водных ресурсов	2009-11	0.3	0.3	0.3	0.3	100		100	Р	О			-
Швейц.			Центр гидрологии (посталпный выход)	2006-09	0.9	0.6	0.3	0.9	100		80	Р	О			-
Швейц.			Замена насосов для подачи питьевой воды	2007-08	0.1	0.1	0.1	0.1	100		100	К	С			-
Швейц.			Счетчики для водяных лотков	2007-08	0.2	0.2	0.2	0.2	100		100	Р	С			-
Швейц.			Поддержка правовой и судебной систем	2007-08	0.2	0.2	0.2	0.2	100		100	К	С			-
Швейц.			Новые действия по государственному управлению (Фаза 1)	2009-12	3.3	3.3	3.3	3.3	100		100	К	Р			-
Швейц.			Ревалитация А-башинской ГЭС	2009-14	15.0	3.0	3.0	3.0	100		100	К	Р			На данном этапе только концепция проекта. Проект может быть
Швейц.			Ревалитация системы водоснабжения в Бишкеке	2009-14	8.0	4.0	4.0	4.0	100		100	К	Р			На данном этапе только концепция проекта. Проект может быть
DFID, Великобритания																
DFID			Центральноазиатская программа по ВИЧ и СПИДУ, включая вклад в ЦА программу по В	2004-09	9.3	3.4	1.5	4.9	100		100	Р	О			Хороший прогресс - очень успешный пример SWAP
DFID			Проект по анализу политики здравоохранения, DFID	2000-10	4.3	1.2	0.6	1.8	100		100	К	О			Хороший прогресс - рассматривается расширение на 1 млн.
DFID			Участие в SWAP в секторе здравоохранения, DFID	2006-10	10.5	3.0	1.5	4.5	100		100	К	О			Хороший прогресс - качественное исследование прямого воздействия
DFID			Проект сельского водоснабжения и санитарии, Фаза 2 (совместно с ВБ)	2009-12	7.5	-	6.0	6.0	100		100	К	Р			Новая программа начнется в начале/середине 2009 года
DFID			ТП для Программы сельского водоснабжения и санитарии (совместно с ВБ)	2002-08	6.4	1.1	1.1	1.1	100		100	К	С			-
DFID			Поддержка для Программы сельских инвестиций	2007-09	10.5	10.5	-	10.5	100		100	20	К	О		Рассматривается дополнительное финансирование в размере
DFID			Проект ТП "Поддержка Программы GSAC ВБ"	2004-07	7.3	1.7	1.7	1.7	100		100	20	К	С		-
DFID			ТП Государственное финансовое управление	2009-11	6.0	3.5	3.5	3.5	100		100	100	К	Р		-
DFID			Поддержка переписи населения и жилья 2009 года	2009	0.3	-	0.3	0.3	100		100	100	К	Р		Поддержка деятельности ЮНФПА
Агентства ООН																
ООН	МОТ		Аналитическая поддержка разработке и реализации политики и законодательства по тр	2008-11	-	-	-	-	100		100	К	О			-
ООН	МОТ		Гендерный анализ и мир работы: внедрение гендерного аудита в компоненты МОТ в Кь	2008-09	0.3	0.2	0.1	0.3	100		100	К	О			Проведен гендерный анализ рынка труда; усилен потенциал м
ООН	МОТ		Анализ рынка труда в отобранном пилотном регионе, МОТ	2008	-	-	-	-	100		100	К	О			-
ООН	МОТ		Региональный проект "Продвижение добросовестного управления в органах администр	2007-09	0.4	0.3	0.1	0.4	100		100	Р	О			4 страны: КЫР, КАЗ, АЗЕ и АРМ.
ООН	МОТ		Региональный проект "К устойчивому партнерству для эффективного управления трудо	2007-09	2.4	-	-	-	100		100	Р	О			-
ООН	МОТ		Региональный проект по наилучшим формам детского труда	2004-09	5.1	3.0	2.1	5.1	100		100	Р	О			1-я Фаза охватила 4 страны: КАЗ, КЫР, ТАД и УЗБ; 2ая Фаза о
ООН	МОТ		Ситуационный анализ трудоустройства молодежи в Кыргызстане, МОТ	2007	-	-	-	-	100		100	К	О			-
ООН	МОТ		Исследования, относящиеся к: обзору двухсторонних/многосторонних соглашений, каса	2010	-	-	-	-	100		100	К	О			-
ООН	МОТ		Региональный проект ТП Увеличение трудоустройства молодежи за счет использования:	2007-09	3.0	1.1	0.8	1.9	100		100	Р	О			Инструменты, нацеленные на увеличение трудоустройства мо
ООН	МОТ		Использование человеческих ресурсов в Кыргызстане	2008	-	-	-	-	100		100	К	С			-
ООН	МОТ		МОТ/ПРООН Экономический рост, занятость и сокращение бедности	2008	-	-	-	-	100		100	К	С			-
ООН	МОТ		Улучшение системы охраны труда и здоровья в Кыргызстане (включая Программу WINI	2009-2011	0.0	0.0	0.0	0.0	100		100	К	О			Продолжение программы WIND в сотрудничестве с Минтруда.
ООН	ООНПЧ		Изучение/обзор юрисконсультных примеров и законодательства национальным экспертом в о	2008	-	-	-	-	100		100	К	С			-
ООН	ЮНЭЙД		Объединенная Программа ООН по ВИЧ/СПИД (ПРООН, ЮНИСЕФ, ВОЗ, УНП ООН, ЮН	2006-10	10.1	-	-	-	100		100	Р	О			В парламентский комитет представлены поправки к 13 законам
ООН	ПРООН		Продвижение женщин в области принятия решений	2007-08	0.1	0.1	0.1	0.1	100		100	К	С			Увеличен потенциал 250 государственных и муниципальных сл
ООН	ПРООН		Продвижение женщин в государственной службе и политике	2007-09	0.5	0.3	0.2	0.5	100		100	К	О			-
ООН	ПРООН		Улучшение практик включения вопросов гендера в деятельность национальных парти	2009	0.2	-	0.2	0.2	100		100	К	О			-
ООН	БРП/РК		Наделение полномочиями сельских женщин в Центральной Азии (RWESA)	2008-10	0.6	0.2	0.4	0.6	100		100	Р	О			Региональный проект для 3 стран: КЫР, ТАД, УЗБ. Часть КЫР
ООН	ПРООН		Программа демократического государственного управления	2005-10	7.3	3.6	2.3	5.9	100		100	К	О			-
ООН	ПРООН		Программа управления стихийными бедствиями: деятельность, нацеленная на усилени	2005-10	3.1	0.6	2.3	2.9	100		100	К	О			-

Партнер	Подгруппа	Ссыл. № партн.	Интервенции ССПС (все суммы в миллионах долл. США, обменный курс на 1 января 2009 г. \$1=€0,7123=€0,69)			ВЫПЛАТЫ		КриГр	ПОВНЕ		ИнвГП	Репарация/Запанин/Осущ./За	Статус Р/О/С 01/09	Только КР или	Прогресс/изменения/примечания
			Проектный период	Общая стоимость	Млн. долл. США	Выплачено 07/08	Запланировано 09/10		Всего млн. \$ 2007-10	% Кредит					
ООН	ПРООН	-	Индивидуальные интервенции на сумму более \$100 000	2005-12	11.4	2.3	2.3	4.6	-	100	-	100	К	О	Проект Закона "О возобновляемых источниках энергии (ВИЭ)"
ООН	ПРООН	-	Защита окружающей среды для деятельности Программы устойчивого развития	2005-10	20.6	13.0	7.6	20.6	-	100	-	100	К	О	Проект Закона "О возобновляемых источниках энергии (ВИЭ)"
ООН	ПРООН	-	Программа ВИЧ/СПИД	2009	0.9	-	0.9	0.9	-	100	-	100	К	О	Национальный отчет о человеческом развитии будет фокусироваться на
ООН	ПРООН	-	Национальный отчет о человеческом развитии	2005-10	5.9	1.5	0.4	1.9	-	100	-	100	К	О	Создано семь областных консультационных комитетов для под
ООН	ПРООН	-	Программа мира и развития: деятельность, нацеленная на продвижение подходов укре	2005-10	5.4	5.4	2.9	8.3	-	100	-	100	К	О	1) Учебные программы и учебные планы по четырем курсам П
ООН	ПРООН	-	Программа сокращения бедности	2007	-	-	-	-	-	100	-	100	К	С	
ООН	ПРООН	-	Отчет о теневой экономике за 2007 год	2005-07	0.5	-	-	-	-	100	-	100	Р	С	
ООН	ПРООН	-	Программа развития зон Шелкового пути, нацеленная на улучшение транзитов и борьбе с наркотиками в Ц	2005-10	12.8	-	-	-	-	100	-	100	Р	О	Выплаты учитываются в рамках вклада ЕК
ООН	ЮНЕСКО	-	ПРООНЕК Программы действий по управлению транзитом и борьбе с наркотиками в Ц	2007-09	0.1	0.1	0.1	0.1	0.1	100	-	100	К	С	
ООН	ЮНЕСКО	-	Развитие связей и информации	2007-09	0.3	0.2	0.1	0.3	0.2	100	-	100	К	О	
ООН	ЮНЕСКО	-	Углубление культурного разнообразия	2005-10	0.3	0.2	0.1	0.3	0.2	100	-	100	К	О	
ООН	ЮНЕСКО	-	Поддержка по вопросам политики для EFA, ESD, ECCE	2008-10	0.3	0.1	0.2	0.3	0.1	100	-	100	К	О	
ООН	ЮНФПА	-	Поддержка по вопросам политики для EFA, ESD, ECCE	2008-10	0.3	0.1	0.2	0.3	0.1	100	-	100	К	О	
ООН	ЮНФПА	-	Взаимосвязь динамики населения и национальных планов развития	2008-11	0.1	0.1	0.1	0.1	0.1	100	-	100	К	О	Проведена серия встреч на уровне политики для включения фр
ООН	ЮНФПА	-	Разработка стратегии коммуникаций для решения проблемы гендерного насилия в рел	2005-11	0.2	0.1	0.1	0.1	0.1	100	-	100	К	О	Разработана стратегия для ЮНФПА для работы с религиозны
ООН	ЮНФПА	-	Демографический анализ	2008-11	0.2	0.1	0.1	0.2	0.1	100	-	100	К	О	Рабочей группой проведен анализ текущей демографической с
ООН	ЮНФПА	-	Усиление реализации национальных гендерных политик в области гендерного насилия	2008-11	0.3	0.1	0.2	0.3	0.1	100	-	100	К	О	Проведены круглые столы по реализации Закона о репродукти
ООН	ЮНФПА	-	Улучшенный уровень знаний среди парламентариев и лиц, принимающих решения, по	2005-11	0.4	0.2	0.2	0.3	0.2	100	-	100	К	О	Нарращивание потенциала Национального комитета парламе
ООН	ЮНФПА	-	Улучшенный сбор и анализ данных по населению, чтобы Правительство могло лучше р	2005-09	0.7	0.4	0.3	0.7	0.4	100	-	100	К	О	Проведено обучение для сотрудников Национального статисти
ООН	ЮНФПА	-	Улучшенный доступ к услугам добровольного планирования семьи посредством усиле	2008-11	0.7	0.2	0.5	0.7	0.2	100	-	100	К	О	Предоставлена техническая и финансовая поддержка для обу
ООН	ЮНФПА	-	ТП для поддержки Переплани населения и жилья 2009 года	2008-11	0.7	0.3	0.3	0.6	0.3	100	-	100	К	О	
ООН	ЮНФПА	-	Усиленный потенциал национальной системы здравоохранения для предоставления на	2008-11	0.7	0.4	0.3	0.7	0.4	100	-	100	К	О	
ООН	ЮНФПА	-	Улучшенный доступ к услугам добровольного планирования семьи посредством усиле	2008-11	0.7	0.3	0.2	0.5	0.3	100	-	100	К	О	
ООН	ЮНФПА	-	Увеличенный доступ к информации по УРЗ, ВИЧ, GBV молодежи посредством реализа	2008-15	0.5	-	-	-	-	100	-	100	К	О	
ООН	ФАО	-	Предоставление ресурсов уязвимым группам населения в рамках Инициативы по повы	2008-15	0.4	-	-	-	-	100	-	100	К	О	
ООН	ФАО	-	Незамедлительная критически важная поддержка наиболее уязвимым фермерским до	2009-15	0.4	-	-	-	-	100	-	100	К	О	
ООН	ЮНИСЭ	-	Здоровье матери и ребенка	2007-10	1.0	0.5	0.6	1.0	0.5	100	-	100	К	О	
ООН	ЮНИСЭ	-	Поддержка для реформирования системы защиты ребенка	2004-10	1.5	0.7	0.8	1.5	0.7	100	-	100	К	О	
ООН	ЮНИСЭ	-	Усиление качества и доступа к развитию детей раннего возраста и начальному образо	2008-10	0.3	0.2	0.1	0.3	0.2	100	-	100	К	О	
ООН	ЮНИСЭ	-	Поддержка для реформирования системы защиты ребенка	2008-10	0.1	0.1	0.1	0.1	0.1	100	-	100	К	О	
ООН	ЮНИСЭ	-	Усиление экономического благополучия женщин через земельную реформу в КР"	2008-11	1.2	1.2	1.2	1.2	1.2	100	-	100	К	О	Предоставлены юридические консультации по спорам в отнош
ООН	ЮНИСЭ	-	Улучшение экономического благосостояния сельских женщин в КР"	2009-11	1.2	1.2	1.2	1.2	1.2	100	-	100	К	О	
ООН	УНПО	-	Пилотный проект обучения по борьбе с наркотиками для сотрудников правоохрани	2006-09	1.4	-	-	-	-	100	-	100	Р	О	Региональный проект. Кыргызстан охвачен частично
ООН	УНПО	-	Партнерство по борьбе с нелегальным оборотом и потреблением афганских опиа	2007-09	3.2	-	-	-	-	100	-	100	Р	О	Региональный проект. Кыргызстан охвачен частично
ООН	УНПО	-	Компьютерное обучение в Центральной Азии"	2005-08	1.2	-	-	-	-	100	-	100	Р	С	Региональный проект. Кыргызстан охвачен частично
ООН	УНПО	-	Создание Центральноазиатского регионально-координационного це	2004-11	15.4	-	-	-	-	100	-	100	Р	О	Региональный проект. Кыргызстан охвачен частично
ООН	УНПО	-	"Создание Центральноазиатского регионально-координационного це	2000-09	4.9	-	-	-	-	100	-	100	Р	О	Региональный проект. Кыргызстан охвачен частично
ООН	УНПО	-	"Контроль преуросоров в Центральной Азии"	2007-10	4.2	-	-	-	-	100	-	100	Р	О	Региональный проект. Кыргызстан охвачен частично
ООН	УНПО	-	Усиление потенциала органов по обеспечению исполнения законодательства по бор	2004-09	1.7	-	-	-	-	100	-	100	Р	О	Региональный проект. Кыргызстан охвачен частично
ООН	УНПО	-	Методы контролируемой поставки	2008-09	0.3	-	-	-	-	100	-	100	К	О	
ООН	УНПО	-	Создание спроса на подотчетность в Кыргызстане через Генеральную прокурату	2003-08	6.3	-	-	-	-	100	-	100	К	С	Скоро будет доработана стратегия секторной реформы, вклю
ООН	УНПО	-	Агентство по контролю наркотиков в Кыргызской Республике	2007-10	2.3	-	-	-	-	100	-	100	К	О	
ООН	УНПО	-	Эффективная профилактика и лечение ВИЧ среди уязвимого населения в Централь	2009-11	0.5	-	-	-	-	100	-	100	К	О	
ООН	УНПО	-	Построение честности посредством специального отдела контроля в Кыргызских госуда	2006-10	21.6	-	-	-	-	100	-	100	Р	О	Это глобальный проект. Кыргызстан охвачен только частично.

Партнер	Подгруппа	Ссыл. № партн.	Интервенции ССПС (все суммы в миллионах долл. США, обменный курс на 1 января 2009 г. \$1=€0,7123=€0,69)		Выплаты		КриГр		ПО/ВНЕ		ИнвГПП	Реконструкция	Статус Р/О/С 01/09	Запланир./Осущ./За	Прогресс/изменения/примечания
			Общая стоимость	Проектный период	Выплачено 07/08	Запланировано 09/10	Всего млн. \$ 2007-10	% Кредит	% Грант	% ПО бюджета					
ООН	УНП 00		Индивидуальные интервенции на сумму более \$100 000	2007-10	2.0										
			- Мобильные группы пресечения Агента по контролю наркотиков Кыргызской Республ	2007-09	0.8										
			- Мобильные группы пресечения Агента по контролю наркотиков Кыргызской Республ	2008-09	0.8										
			- Улучшение служб системы здравоохранения и финансирования	2008-08	0.1										
			- Усовершенствование политики по человеческим ресурсам посредством стратегического	2008-08	0.1										
			Всемирный банк												
			Всего	470.1	224.7										
			Птичий грипп	2006-10	4.0	1.9	1.2	3.1	100	100	100	60	40	К	О
			Проект агробизнеса и маркетинга, Всемирный банк	2005-10	8.1	3.9	2.7	6.6	50	50	100	50	50	К	О
			Сельскохозяйственные инвестиции и услуги, включая дополнительное финансирование	2008-13	13.0	2.2	6.1	8.3	100	100	100	80	20	К	О
			Проект сельскохозяйственных вспомогательных услуг	1998-08	22.8	1.6	1.6	1.6	100	100	100	30	70	К	О
			Проект городской инфраструктуры Бишкека и Оша (запланирован)	2008-12	12.0	0.5	2.5	3.0	100	100	100	90	10	К	О
			Комплексная оценка бедности	2007	-	-	-	-	-	-	-	-	-	К	О
			Диагностика коррупции, ИВБ	2010	-	-	-	-	-	-	-	-	-	К	О
			Экономический меморандум страны (ЭМС)	ежегодно	-	-	-	-	-	-	-	-	-	К	О
			CSAC ТП	2000-09	5.0	0.3	2.7	2.9	100	100	100	100	0	К	О
			Проект смягчения опасности стихийных бедствий	2004-10	6.9	0.9	2.3	3.2	100	100	100	100	0	К	О
			Грант - Нарращивание потенциала для экономического управления	2008-12	3.0	-	0.7	0.7	100	100	100	100	0	К	О
			Образование для всех - Грант Фонда FTI (1)	2007-09	9.0	6.8	1.0	7.8	100	100	100	90	10	К	О
			Образование для всех - Грант Фонда FTI (2)	2009-10	6.0	-	-	-	100	100	100	90	10	К	О
			SWAP в секторе образования (запланирован)	2010-14	15.0	-	-	-	100	100	100	100	0	К	О
			Проект чрезвычайной помощи сектору энергетики	2008-10	11.0	5.0	6.0	11.0	50	50	100	100	0	К	О
			Фидуциарная оценка расходов образования	2008	-	-	-	-	100	100	100	100	0	К	О
			Последующая работа по Программе оценки финансового сектора (FSAP)	2008-09	-	-	-	-	100	100	100	100	0	К	О
			Кредит на структурные преобразования в государственном управлении (GSAC)	2003-08	20.0	17.4	-	17.4	100	100	100	100	0	К	О
			Проект технической помощи в области государственного управления (GTAC)	2003-10	7.8	0.5	3.6	4.1	100	100	100	60	40	К	О
			SWAP в секторе здравоохранения и социальной защиты, включая дополнительное фин.	2006-11	21.0	8.6	4.8	13.4	100	100	100	80	20	К	О
			SWAP в секторе здравоохранения и СЗ - финансирование, основанное на результатах	2010-12	10.0	-	3.0	3.0	100	100	100	80	20	К	О
			Нарращивание потенциала по МиО сектора здравоохранения, IDf	2007-10	0.1	-	-	-	100	100	100	100	0	К	О
			IDF - Нарращивание потенциала для аудита государственного сектора	2007-10	0.4	0.0	-	0.0	100	100	100	100	0	К	О
			IDF по усилению институционального потенциала для управления государственным сектором	2005-09	0.3	0.2	-	0.2	100	100	100	100	0	К	О
			IDF по усилению потенциала местных правительств для реализации внутривластных	2006-09	0.4	0.2	-	0.2	100	100	100	100	0	К	О
			Институциональное строительство для НССБ-И	2006-08	0.5	0.2	-	0.2	100	100	100	100	0	К	О
			Фонд институционального развития (IDF) по управлению бюджетом	2006-08	0.3	0.2	0.1	0.3	100	100	100	100	0	К	О
			Изучение по судебной реформе	2008-09	-	-	-	-	100	100	100	100	0	К	О
			Проект регистрации земли и недвижимого имущества	2000-08	9.4	1.6	-	1.6	100	100	100	100	0	К	О
			Проект внутрисекторного орошения (1)	2000-08	20.0	3.7	-	3.7	100	100	100	90	10	К	О
			Проект внутрисекторного орошения (2)	2007-13	16.0	1.5	3.7	5.2	100	100	100	90	10	К	О
			Проект реализации дороги Ош - Исфана, запланированный	2009-13	20.0	-	0.6	0.6	100	100	100	90	10	К	О
			Модернизация платежной и банковской систем	2004-10	9.0	1.2	0.7	1.9	100	100	100	70	30	К	О
			Ревитализация центрального электроснабжения и отопления	1999-07	15.0	1.7	-	1.7	100	100	100	90	10	К	О
			Программный обзор расходов (ПОПР)	ежегодно	-	-	-	-	100	100	100	100	0	К	О
			Программная стратегия социальной защиты (Документ по вопросам политики СЗ и пенс	2008-09	-	-	-	-	100	100	100	100	0	К	О

Партнер	Подгруппа	Ссыл. № партн.	Интервенции ССПС (все суммы в миллионах дол. США, обменный курс на 1 января 2009 г. \$1=€0,7123=€30,69)			ВЫПЛАТЫ		КриГр	ПО/ВНЕ		ИнвГП	Только КР или Р/О/С 01/09	Запланир./Осущ./За	Прогресс/изменения/примечания		
			Общая стоимость	Выплачено 07/08	Запланировано 09/10	Всего млн. \$ 2007-10	% Кредит		% Грант	% ПО бюджета					% ВНЕ бюджета	% Инвестиции
ВБ	-	-	Исследования по отслеживанию государственных расходов	ежегодно	-	-	-	-	100	-	100	К	О	-		
ВБ	-	-	Обзор государственных расходов (ОГР)	ежегодно	-	-	-	-	100	-	100	К	О	-		
ВБ	-	-	Сокращение технических барьеров для предпринимательства	2007-11	5.0	0.4	1.2	1.6	-	100	-	76	24	К	О	
ВБ	-	-	Региональный Центральноазиатский проект по борьбе со СПИДом	2005-10	25.0	-	-	-	100	-	100	-	100	К	О	
ВБ	-	-	Региональная инициатива по взаимосвязи водных и энергетических ресурсов. Всемирный	2004-10	-	-	-	-	100	-	100	-	100	К	О	
ВБ	-	-	Региональное исследование по содействию торговле и транспорту	текущий	-	-	-	-	100	-	100	-	100	К	О	
ВБ	-	-	Сельское образование	2005-10	15.0	7.9	3.2	11.1	100	-	100	-	100	К	О	
ВБ	-	-	Проект сельского водоснабжения и санитарии	2002-08	15.0	4.2	-	4.2	-	100	-	-	100	К	С	
ВБ	-	-	Второй проект регистрации земли и недвижимого имущества	2008-12	5.9	-	-	-	100	-	100	-	100	К	О	
ВБ	-	-	Инфраструктура и наращивание потенциала малых городов	2005-10	15.0	9.2	3.0	12.2	50	50	100	-	100	К	О	
ВБ	-	-	Стратегия социальной защиты, включая схемы социальной защиты для защиты najbolj	2010	-	-	-	-	100	-	100	-	100	К	Р	
ВБ	-	-	Усиление национальной статистической системы	2008-10	0.3	0.1	-	0.1	100	-	100	-	100	К	О	
ВБ	-	-	ТП - Развитие углеродного финансирования для лесного хозяйства	2010	-	-	-	-	100	-	100	-	100	К	Р	
ВБ	-	-	ТП для реализации ИЮПДО	2008-10	0.3	-	0.3	0.3	100	-	100	-	100	К	О	
ВБ	-	-	ТП для пересмотра Кодекса о горнодобывающей деятельности	2004-08	0.2	0.2	-	0.2	100	-	100	-	100	К	С	
ВБ	-	-	ТП для усовершенствования финансового управления и предоставления услуг местным	2010	-	-	-	-	100	-	100	-	100	К	Р	
ВБ	-	-	Проект бирообразия Тянь-Шаня	2008-11	0.6	-	0.5	0.5	100	-	100	-	100	К	О	
ВБ	-	-	Проект сельских инвестиций (I и II) - дополнение	2004-11	34.1	29.4	6.1	35.5	-	100	-	70	30	К	О	
ВБ	-	-	Проект усовершенствования управления водными ресурсами (со-финансирование РНР	2006-11	4.4	3.8	7.6	11.4	100	-	-	-	100	К	О	
ВБ	-	-	Проект усовершенствования управления водными ресурсами	2006-11	19.0	2.6	7.6	10.2	100	-	100	-	90	10	К	О
ВБ	МФК	-	МФК Центральноазиатский проект по корпоративному управлению	2007-10	0.4	0.1	0.3	0.4	-	100	-	100	-	100	К	О
ВБ	МФК	-	МФК Центральноазиатский проект по развитию первичного ипотечного рынка	2005-08	0.6	0.2	0.4	0.5	-	100	-	100	-	100	К	О
ВБ	МФК	-	МФК Проект - Программа лизинга в Азербайджане и Центральной Азии	2006-09	2.2	0.2	0.6	0.8	-	100	-	100	-	100	К	О
ВБ	МФК	-	МФК Проект "Благоприятная среда для ведения бизнеса"	2008-14	3.6	-	1.2	1.2	-	100	-	100	-	100	К	О
ВБ	МФК	-	Консультационные услуги для микрокредитной компании "Бай-Тушум"	2007-09	0.3	0.3	0.2	0.5	-	100	-	100	-	100	К	О
ВБ	МФК	-	Помещение для МФК. Программа для микро, малых и средних предприятий, включая Ц	2008-11	1.2	-	-	-	-	100	-	100	-	100	К	О
ВБ	МФК	-	МФК Проект развития инфраструктуры Центральной Азии	2008-11	0.9	-	-	-	-	100	-	100	-	100	К	О
ВБ	МФК	-	Займы и капитал для организаций финансового сектора	2001-15	40.7	6.0	16.0	22.0	100	-	100	100	-	100	К	О
ВБ	МФК	-	Займы и капитал для организаций производственного сектора	2000-17	14.3	1.6	8.6	10.2	100	-	100	100	-	100	К	О

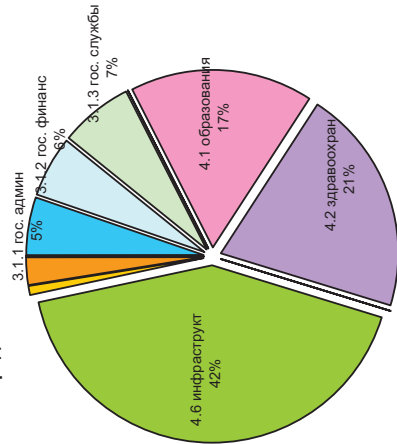
Партнер	Подручье	Ссыл. № партн.	Индивидуальные интервенции на сумму более \$100 000	Проектный период	Общая стоимость млн. дол. США	Выплатено 07/08	Выплаты	Кригр	% выделенных на эту цель	Запасы/Денеж./Закр.	Распределение по регионам в %												1-й получатель средств					
											% город. Бишкек	% город. Ош	% Чуйская обл	% Иссык-Кульская обл	% Нарынская обл	% Ошская обл	% Баткенская обл	% Джалалабадская обл	% Таласская обл	% Не указано	% сельск. местн.	% городская местн.		% - село				
Цель 2.5: Создание конкурентного туристического сектора			Индивидуальные интервенции на сумму более \$100 000	Проектный период	Общая стоимость млн. дол. США	Выплатено 07/08	Выплаты	Кригр	% выделенных на эту цель	Запасы/Денеж./Закр.	Распределение по регионам в %												1-й получатель средств					
Конкретные страновые проекты																												
Швейц.	-	-	Программа консультационных услуг по ведению бизнеса (реал. ЕБРР)	2007-09	0.4	0.2	0.2	0.5	-	100	20	0	44	-	5	21	1	17	4	8	-	-	-	-	100	-		
Швейц.	-	-	Организация маркетинга в пунктах назначения (реализ. Helvetas)	2005-08	0.9	0.6	-	0.6	-	100	100	0	100	-	-	-	-	-	-	-	-	-	-	-	100	-	-	
Региональные проекты, которые включают Кыргызскую Республику																												
Аналитическая работа и техническая помощь, которые не являются частью заявленного Бюджета помощи																												
Цель 2.6: Рост экспорта для улучшения платежного баланса																												
Конкретные страновые проекты																												
АБР	-	2113	Региональный проект модернизации таможенных служб и развития инфраструктуры	2004-10	3.8	0.2	3.6	3.8	100	-	50	0	-	-	-	-	-	-	-	-	-	-	-	-	100	-	-	
Швейц.	-	-	Программа консультационных услуг по ведению бизнеса (реал. ЕБРР)	2007-09	0.7	0.5	0.5	1.0	-	100	40	0	44	-	5	21	1	17	4	8	-	-	-	-	50	50	-	-
Региональные проекты, которые включают Кыргызскую Республику																												
АБР	-	6409	Усиление Комплексного плана действий Центральноазиатского регионального эконом. 2007-10	2007-10	2.5	0.1	0.3	0.4	-	100	50	0	-	-	-	-	-	-	-	-	-	-	-	-	100	-	-	
АБР	-	6437	Стратегия ЦАРЭС по транспорту и содействию торговли. АБР (РЕПТ)	2007-10	1.5	-	0.2	0.2	-	100	50	0	-	-	-	-	-	-	-	-	-	-	-	-	100	-	-	
АБР	-	6488	Перспектив Института ЦАРЭС (РЕПТ)	2008-2012	2.0	-	0.1	0.1	-	100	50	0	-	-	-	-	-	-	-	-	-	-	-	-	100	-	-	
ГЕР	ГТЦ	-	Программа по продвижению региональной торговли (реализ. ПТС)	2008-10	0.7	0.4	0.3	0.7	-	100	50	0	-	-	-	-	-	-	-	-	-	-	-	-	100	-	-	
Швейц.	-	-	Программа по продвижению региональной торговли (реализ. ПТС)	2003-09	4.8	0.5	1.0	1.5	-	100	100	0	80	10	10	-	-	-	-	-	-	-	-	-	20	80	-	-
Цель 2.7: Улучшенная транспортная инфраструктура, которая обеспечивает доступ местных регионал																												
Конкретные страновые проекты																												
АБР	-	2106	Проект реабилитации Дорог южного транспортного коридора	2004-09	32.8	17.6	9.4	26.9	100	-	100	0	-	-	-	-	-	-	-	-	-	-	-	-	100	-	-	
АБР	-	7066	Проект по транспортному коридору ЦАРЭС - автострога Бишкек - Торугарт (ТТ) на под	2008	0.2	0.0	0.1	0.2	-	100	100	0	-	-	-	-	-	-	-	-	-	-	-	-	100	-	-	
АБР	-	0084	Проект улучшения регионального автомобильного коридора (Кыргызстан-Таджикистан-	2007-13	25.6	4.7	16.2	20.9	-	100	100	0	-	-	-	-	-	-	-	-	-	-	-	-	50	50	-	-
АБР	-	0123	Проект по транспортному коридору ЦАРЭС (автострога Бишкек - Торугарт 2008)	2008	20.0	-	5.0	5.0	-	100	100	0	-	-	-	-	-	-	-	-	-	-	-	-	40	-	-	
АБР	-	ПО	Проект по транспортному коридору ЦАРЭС (автострога Бишкек - Торугарт) Фаза II	2009-13	30.0	-	7.5	7.5	-	50	50	100	0	-	-	-	-	-	-	-	-	-	-	-	100	-	-	
АБР	-	ПО	Проект по транспортному коридору ЦАРЭС (автострога Бишкек - Торугарт) Фаза III	2010-14	40.0	-	2.0	2.0	-	50	50	100	0	-	-	-	-	-	-	-	-	-	-	-	40	-	-	
АБР	-	ПО	Проект по транспортному коридору ЦАРЭС (автострога Бишкек - Торугарт) Фаза III	2010-14	40.0	-	2.0	2.0	-	50	50	100	0	-	-	-	-	-	-	-	-	-	-	-	40	-	-	
АБР	-	ПО	Проект по транспортному коридору ЦАРЭС (автострога Бишкек - Торугарт) Фаза III	2010-14	40.0	-	2.0	2.0	-	50	50	100	0	-	-	-	-	-	-	-	-	-	-	-	40	-	-	
АБР	-	ПО	Проект по транспортному коридору ЦАРЭС (автострога Бишкек - Торугарт) Фаза III	2010-14	40.0	-	2.0	2.0	-	50	50	100	0	-	-	-	-	-	-	-	-	-	-	-	40	-	-	
АБР	-	ПО	Проект по транспортному коридору ЦАРЭС (автострога Бишкек - Торугарт) Фаза III	2010-14	40.0	-	2.0	2.0	-	50	50	100	0	-	-	-	-	-	-	-	-	-	-	-	40	-	-	
АБР	-	ПО	Проект по транспортному коридору ЦАРЭС (автострога Бишкек - Торугарт) Фаза III	2010-14	40.0	-	2.0	2.0	-	50	50	100	0	-	-	-	-	-	-	-	-	-	-	-	40	-	-	
АБР	-	ПО	Проект по транспортному коридору ЦАРЭС (автострога Бишкек - Торугарт) Фаза III	2010-14	40.0	-	2.0	2.0	-	50	50	100	0	-	-	-	-	-	-	-	-	-	-	-	40	-	-	
АБР	-	ПО	Проект по транспортному коридору ЦАРЭС (автострога Бишкек - Торугарт) Фаза III	2010-14	40.0	-	2.0	2.0	-	50	50	100	0	-	-	-	-	-	-	-	-	-	-	-	40	-	-	
АБР	-	ПО	Проект по транспортному коридору ЦАРЭС (автострога Бишкек - Торугарт) Фаза III	2010-14	40.0	-	2.0	2.0	-	50	50	100	0	-	-	-	-	-	-	-	-	-	-	-	40	-	-	
АБР	-	ПО	Проект по транспортному коридору ЦАРЭС (автострога Бишкек - Торугарт) Фаза III	2010-14	40.0	-	2.0	2.0	-	50	50	100	0	-	-	-	-	-	-	-	-	-	-	-	40	-	-	
АБР	-	ПО	Проект по транспортному коридору ЦАРЭС (автострога Бишкек - Торугарт) Фаза III	2010-14	40.0	-	2.0	2.0	-	50	50	100	0	-	-	-	-	-	-	-	-	-	-	-	40	-	-	
АБР	-	ПО	Проект по транспортному коридору ЦАРЭС (автострога Бишкек - Торугарт) Фаза III	2010-14	40.0	-	2.0	2.0	-	50	50	100	0	-	-	-	-	-	-	-	-	-	-	-	40	-	-	
АБР	-	ПО	Проект по транспортному коридору ЦАРЭС (автострога Бишкек - Торугарт) Фаза III	2010-14	40.0	-	2.0	2.0	-	50	50	100	0	-	-	-	-	-	-	-	-	-	-	-	40	-	-	
АБР	-	ПО	Проект по транспортному коридору ЦАРЭС (автострога Бишкек - Торугарт) Фаза III	2010-14	40.0	-	2.0	2.0	-	50	50	100	0	-	-	-	-	-	-	-	-	-	-	-	40	-	-	
АБР	-	ПО	Проект по транспортному коридору ЦАРЭС (автострога Бишкек - Торугарт) Фаза III	2010-14	40.0	-	2.0	2.0	-	50	50	100	0	-	-	-	-	-	-	-	-	-	-	-	40	-	-	
АБР	-	ПО	Проект по транспортному коридору ЦАРЭС (автострога Бишкек - Торугарт) Фаза III	2010-14	40.0	-	2.0	2.0	-	50	50	100	0	-	-	-	-	-	-	-	-	-	-	-	40	-	-	
АБР	-	ПО	Проект по транспортному коридору ЦАРЭС (автострога Бишкек - Торугарт) Фаза III	2010-14	40.0	-	2.0	2.0	-	50	50	100	0	-	-	-	-	-	-	-	-	-	-	-	40	-	-	
АБР	-	ПО	Проект по транспортному коридору ЦАРЭС (автострога Бишкек - Торугарт) Фаза III	2010-14	40.0	-	2.0	2.0	-	50	50	100	0	-	-	-	-	-	-	-	-	-	-	-	40	-	-	
АБР	-	ПО	Проект по транспортному коридору ЦАРЭС (автострога Бишкек - Торугарт) Фаза III	2010-14	40.0	-	2.0	2.0	-	50	50	100	0	-	-	-	-	-	-	-	-	-	-	-	40	-	-	
АБР	-	ПО	Проект по транспортному коридору ЦАРЭС (автострога Бишкек - Торугарт) Фаза III	2010-14	40.0	-	2.0	2.0	-	50	50	100	0	-	-	-	-	-	-	-	-	-	-	-	40	-	-	
АБР	-	ПО	Проект по транспортному коридору ЦАРЭС (автострога Бишкек - Торугарт) Фаза III	2010-14	40.0	-	2.0	2.0	-	50	50	100	0	-	-	-	-	-	-	-	-	-	-	-	40	-	-	
АБР	-	ПО	Проект по транспортному коридору ЦАРЭС (автострога Бишкек - Торугарт) Фаза III	2010-14	40.0	-	2.0	2.0	-	50	50	100	0	-	-	-	-	-	-	-	-	-	-	-	40	-	-	
АБР	-	ПО	Проект по транспортному коридору ЦАРЭС (автострога Бишкек - Торугарт) Фаза III	2010-14	40.0	-	2.0	2.0	-	50	50	100	0	-	-	-	-	-	-	-	-	-	-	-	40	-	-	
АБР	-	ПО	Проект по транспортному коридору ЦАРЭС (автострога Бишкек - Торугарт) Фаза III	2010-14	40.0	-	2.0	2.0	-	50	50	100	0	-	-	-	-	-	-	-	-	-	-	-	40	-	-	
АБР	-	ПО	Проект по транспортному коридору ЦАРЭС (автострога Бишкек - Торугарт) Фаза III	2010-14	40.0	-	2.0	2.0	-	50	50	100	0	-	-	-	-	-	-	-	-	-	-	-	40	-	-	
АБР	-	ПО	Проект по транспортному коридору ЦАРЭС (автострога Бишкек - Торугарт) Фаза III	2010-14	40.0	-	2.0	2.0	-	50	50	100	0	-	-	-	-	-	-	-	-	-	-	-	40	-	-	
АБР	-	ПО	Проект по транспортному коридору ЦАРЭС (автострога Бишкек - Торугарт) Фаза III	2010-14	40.0	-	2.0	2.0	-	50	50	100	0	-	-	-	-	-	-	-	-	-	-	-	40	-	-	
АБР	-	ПО	Проект по транспортному коридору ЦАРЭС (автострога Бишкек - Торугарт) Фаза III	2010-14	40.0	-	2.0	2.0	-	50	50	100	0	-	-	-	-	-	-	-	-	-	-	-	40	-	-	
АБР	-	ПО	Проект по транспортному коридору ЦАРЭС (автострога Бишкек - Торугарт) Фаза III	2010-14	40.0	-	2.0	2.0	-	50	50	100	0	-	-	-	-	-	-	-	-	-	-	-	40	-	-	
АБР	-	ПО	Проект по транспортному коридору ЦАРЭС (автострога Бишкек - Торугарт) Фаза III	2010-14	40.0	-	2.0	2.0	-	50	50	100	0	-	-	-	-	-	-	-	-	-	-	-	40	-	-	
АБР	-	ПО	Проект по транспортному коридору ЦАРЭС (автострога Бишкек - Торугарт) Фаза III	2010-14	40.0	-	2.0	2.0	-	50	50	100	0	-	-	-	-	-	-	-	-	-	-	-	40	-	-	
АБР	-	ПО	Проект по транспортному коридору ЦАРЭС (автострога Бишкек - Торугарт) Фаза III	2010-14	40.0	-	2.0	2.0	-	50	50	100	0	-	-	-	-	-	-	-	-	-	-	-	40	-	-	
АБР	-	ПО	Проект по транспортному коридору ЦАРЭС (автострога Бишкек - Торугарт) Фаза III	2010-14	40.0	-	2.0	2.0	-	50	50	100	0	-	-	-	-	-	-	-	-	-	-	-	40	-	-	
АБР	-	ПО	Проект по транспортному коридору ЦАРЭС (автострога Бишкек - Торугарт) Фаза III	2010-14	40.0	-	2.0	2.0	-	50	50	100	0	-	-	-												

Запланированное финансирование для кыргызских целей 2007 - 2010, исключая региональные проекты

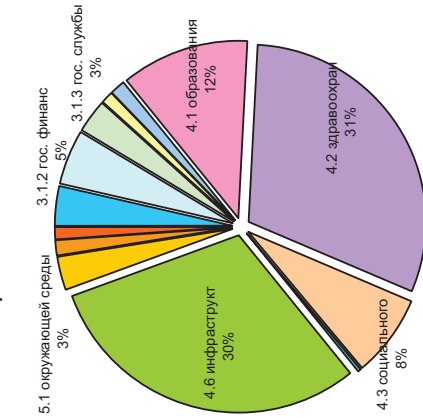
- 1.1 Соц/пол. Стаб.
- 1.7 гендер
- 2.6 экспорт
- 3.1.3 гос. служба
- 4.4 труда и миграция
- 1.2 Макроэкономика
- 2.1 энергетика
- 2.7 транспорт
- 3.2 судебная система
- 4.5 Культура
- 1.3 доп.
- 2.2 горнодобывающий сектор
- 2.8 связь
- 3.3 правоохр.
- 4.6 инфраструкт.
- 2.3 сельскохозяйственной
- 2.9 науки и инновации
- 4.1 образования
- 5.1 окружающей среды

- 1.5 финансовый сек.
- 2.4 Строительство
- 3.1.1 гос. админ
- 4.2 здравоохран
- 5.2 экологических бедствий
- 1.6 Фискаль
- 2.5 туристического
- 3.1.2 гос. финанс
- 4.3 социального
- MI. И.О. СРС

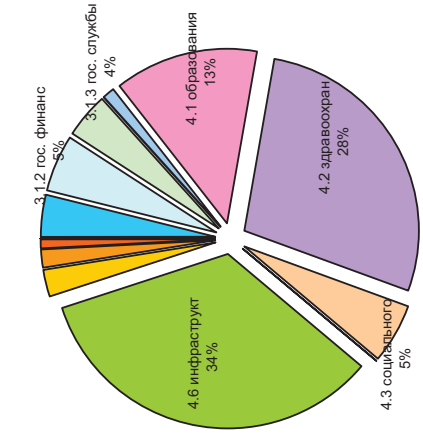
Кредиты 2007-10



Гранты 2007-10



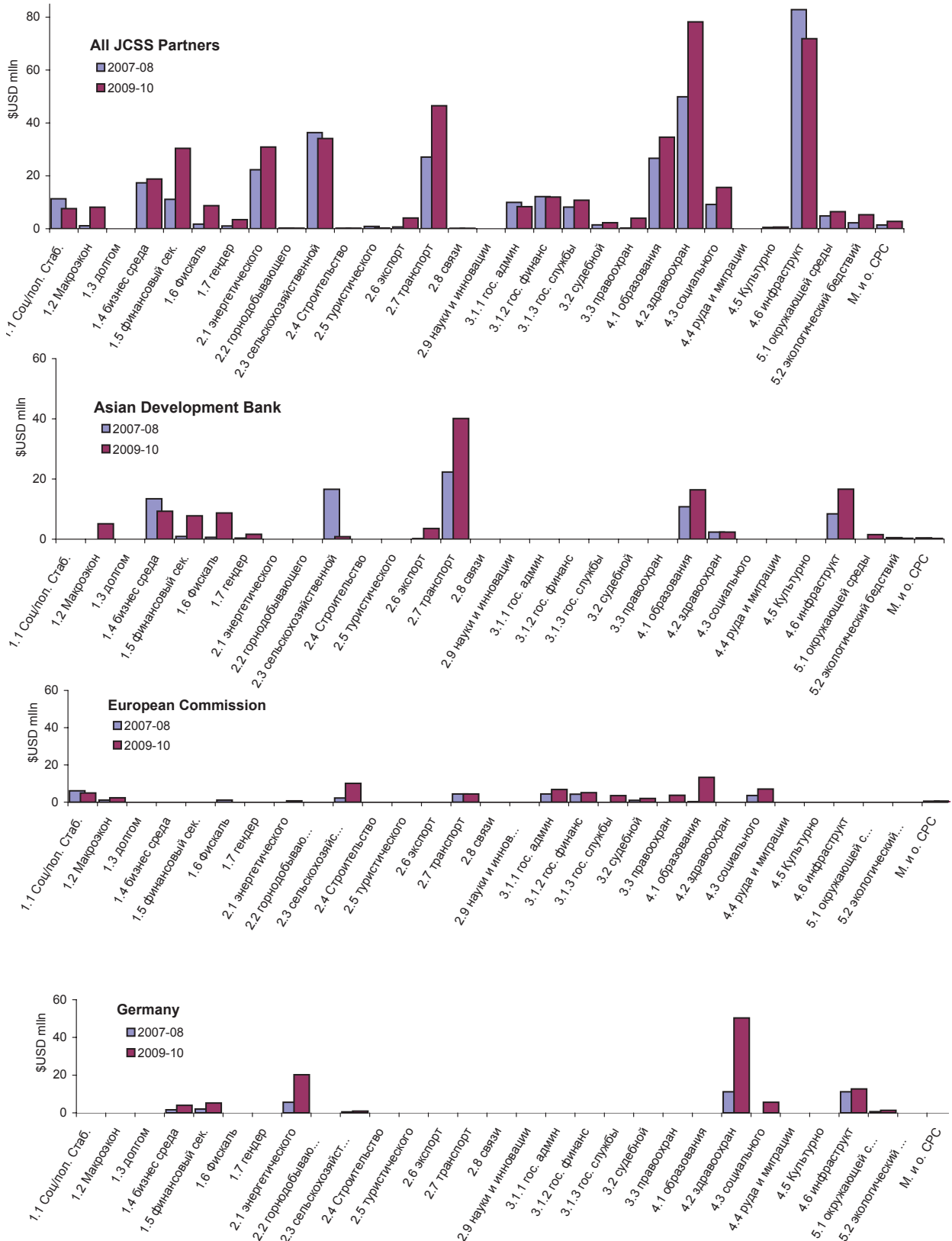
Всего 2007-10



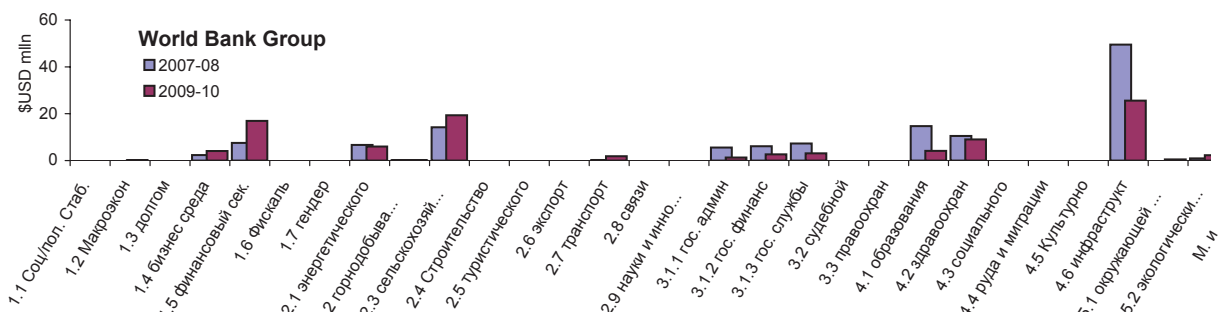
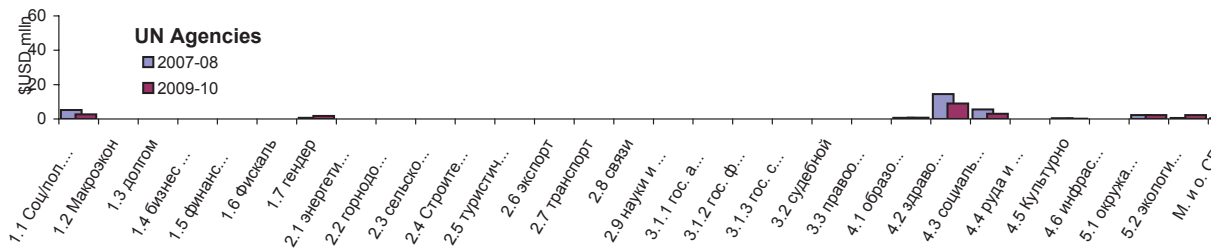
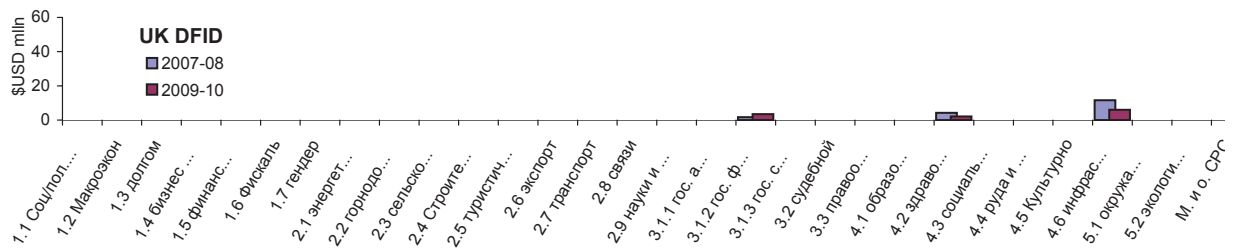
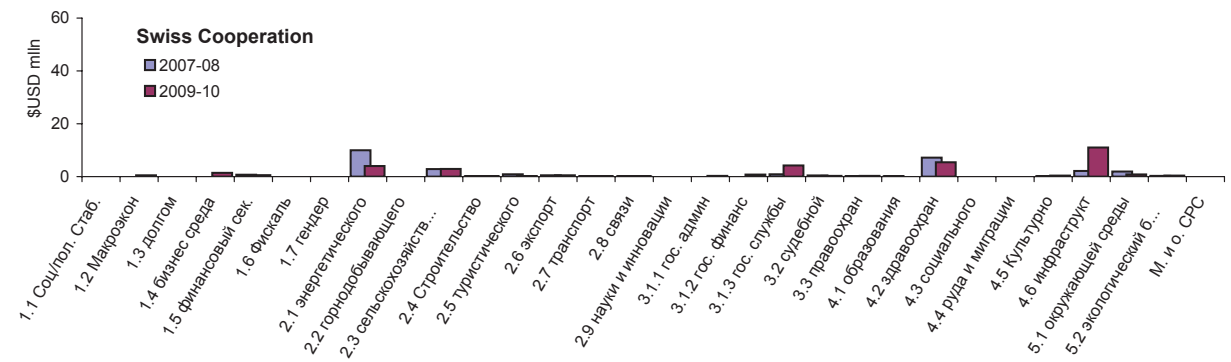
Координатор
EK
IMF
Швейц.
АБР
ГЕР
АБР
ООН
ВБ
ВБ
ВБ
ВБ
xx
xx
ГЕР
АБР
xx
xx
ООН
DFID
EK
ГЕР
ООН
ВБ
ВБ
DFID
ВБ
ООН
АБР

ЦЕЛЬ	Кредиты \$USD mln		Гранты \$USD млн		Всего \$USD млн		Координатор
	2007-08	2009-10	2007-08	2009-10	2007-08	2009-10	
Цель 1.1 Социальная и политическая стабильность	0.0	0.0	11.3	7.6	11.3	7.6	EK
Цель 1.2 Макроэкономическая политика для экономического роста	0.0	2.7	1.1	5.4	1.1	8.1	IMF
Цель 1.3 Эффективное управление государственным долгом	0.0	0.0	0.0	0.0	0.0	0.0	Швейц.
Цель 1.4 Благоприятная инвестиционная и бизнес среда	0.3	4.2	17.0	14.6	17.4	18.8	АБР
Цель 1.5 Сильный финансовый сектор	7.8	28.6	3.3	1.8	11.1	30.4	ГЕР
Цель 1.6 Фискальная реформа для экономического роста	0.2	3.6	1.5	5.2	1.7	8.7	АБР
Цель 1.7 Достижение гендерного равенства	0.0	0.0	1.0	3.4	1.0	3.4	ООН
Цель 2.1 Финансовая реабилитация и сбалансированное комплексное развитие энергетического сектора	9.8	21.8	12.5	9.1	22.3	30.9	ВБ
Цель 2.2 Ускорение развития горнодобывающего сектора через рыночные механизмы	0.2	0.2	0.0	0.0	0.2	0.2	ВБ
Цель 2.3 Увеличение сельскохозяйственной производительности и усиление рыночных механизмов	22.9	18.8	13.9	15.3	36.3	34.1	ВБ
Цель 2.4 Строительство доступного жилья для обеспечения наличия жилья	0.0	0.0	0.2	0.2	0.2	0.2	xx
Цель 2.5 Создание конкурентного туристического сектора	0.0	0.0	0.9	0.2	0.9	0.2	xx
Цель 2.6 Рост экспорта для улучшения платежного баланса	0.2	3.6	0.5	0.5	0.7	4.0	ГЕР
Цель 2.7 Улучшенная транспортная инфраструктура, которая обеспечивает доступ к местным и региональным рынкам	17.8	16.0	9.3	30.5	27.1	46.5	АБР
Цель 2.8 Улучшенная инфраструктура связи	0.0	0.0	0.1	0.1	0.1	0.1	xx
Цель 2.9 Реформа науки и инноваций для осуществления вклада в развитие	0.0	0.0	0.0	0.0	0.0	0.0	xx
Цель 3.1.1 Реформа государственного управления – для улучшения административных структур и процессов	5.6	1.3	4.4	7.1	10.0	8.4	ООН
Цель 3.1.2 Реформа государственного управления – для эффективного государственного финансирования	7.2	1.3	10.7	12.1	12.0	24.1	DFID
Цель 3.1.3 Реформа государственного управления – для профессиональной государственной службы	6.0	1.7	1.0	8.2	8.2	10.8	EK
Цель 3.2 Создание независимого и эффективного судопроизводства и судебной системы	0.0	0.0	1.4	2.3	1.4	2.3	ГЕР
Цель 3.3 Реформа правоохранительных органов	0.0	0.0	0.2	4.0	0.2	4.0	ООН
Цель 4.1 Обеспечение доступа и улучшение качества базового и среднего образования	16.4	5.9	10.2	28.7	26.7	34.6	ВБ
Цель 4.2 Обеспечение доступа и улучшение качества услуг здравоохранения	12.4	14.8	37.5	63.4	49.9	78.2	EK
Цель 4.3 Улучшение эффективности и результативности схем социального и пенсионного обеспечения	0.0	0.0	9.2	15.6	9.2	15.6	ВБ
Цель 4.4 Управление вопросами труда и миграции	0.0	0.0	0.0	0.6	0.0	0.6	ООН
Цель 4.5 Культурное развитие	0.0	0.0	0.5	0.5	0.5	0.5	ООН
Цель 4.6 Основные государственные услуги – включая сельское водоснабжение, санитарно и государственный мониторинг	28.1	27.4	54.8	44.5	82.9	71.9	DFID
Цель 5.1 Охрана окружающей среды	0.0	1.1	4.8	5.3	4.8	6.4	ВБ
Цель 5.2 Предотвращение экологических бедствий	0.9	2.3	1.4	3.0	2.3	5.3	ООН
Мониторинг и оценка СРС	0.1	0.0	1.4	2.8	1.4	2.8	АБР
Всего	135.4	155.2	205.5	291.0	340.9	446.2	

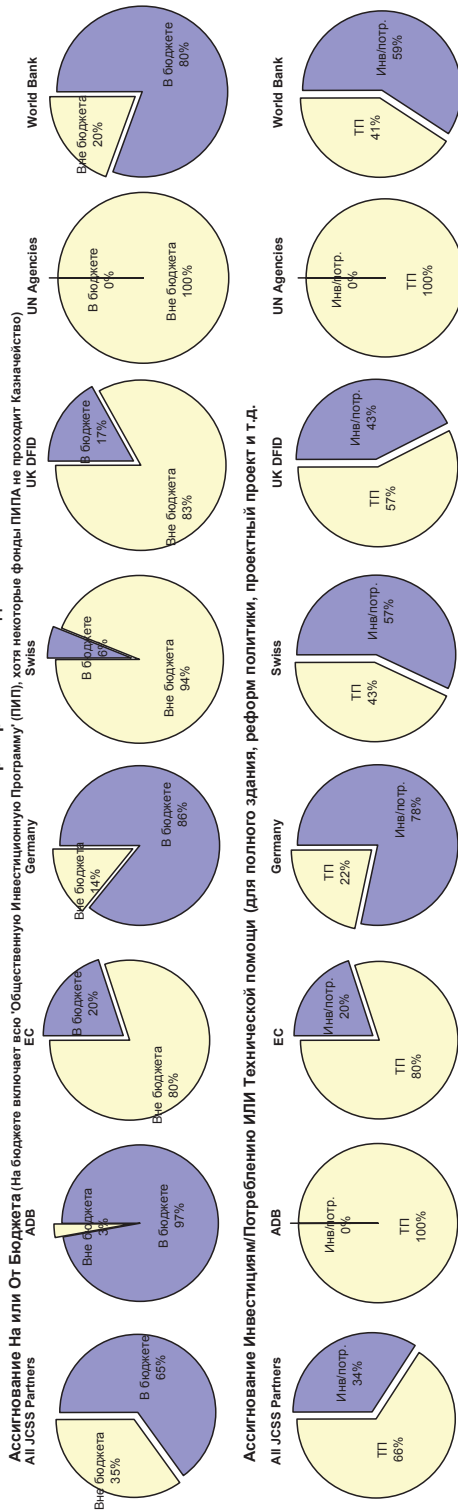
Запланированное финансирование для кыргызских целей 2007 - 2010, исключая региональные проекты



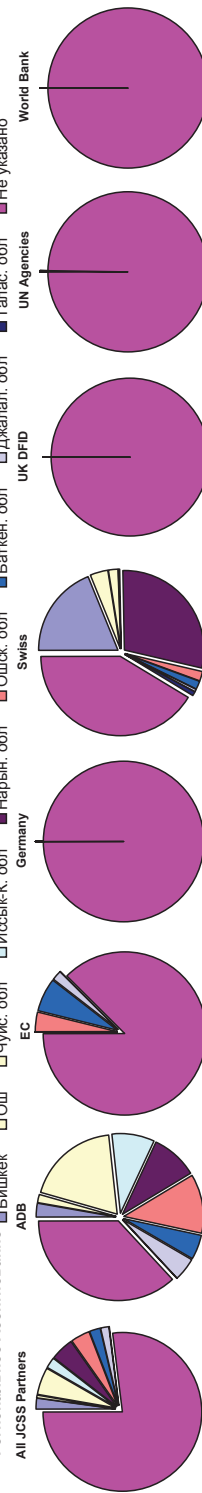
Запланированное финансирование для кыргызских целей 2007 - 2010, исключая региональные проекты
- продолжение



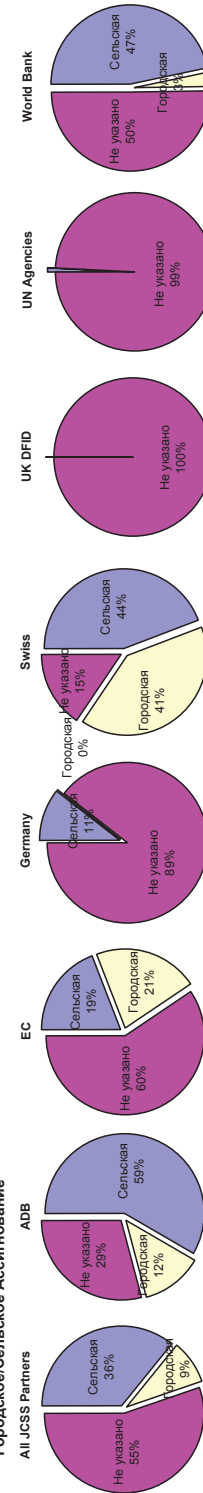
Ассигнование Партнера JCSS Фондов



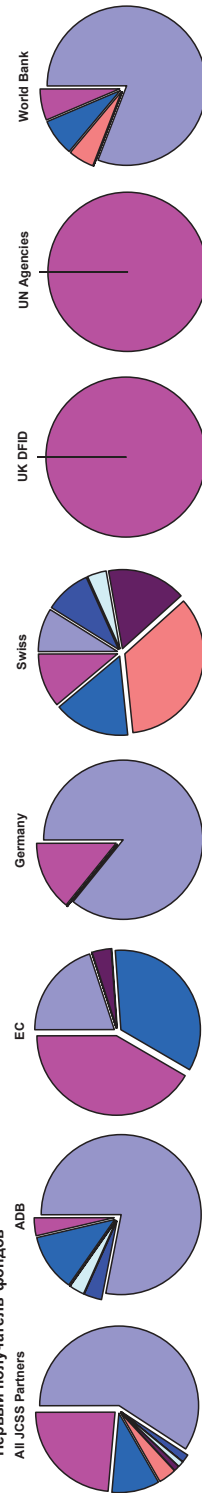
Региональное Ассигнование



Городское/Сельское Ассигнование



Первый получатель фондов



Приложение 8: Прогресс в достижении целевых показателей ЦРТ

Цели и индикаторы	2000 год	2004 год	2007 год	2015 год, целевой показ.	Отчет по оценке пока- зателей ЦРТ
Цель 1: Искоренение крайней бедности и голода					
Уровень крайней бедности (% от населения)	32,9	13,4	6,6	12,9	Достигнут
Процент детей в возрасте до 6 лет, имеющих низкий вес % населения, потребление которого составляет менее 2100 Ккал/день	6,6	6,7	5,2	3,0	Вероятно*
	60,5	48,2	48,5	27,7	Вероятно*
Цель 2: Обеспечение всеобщего основного образования					
Уровень грамотности среди мальчиков в возрасте 15-24 лет, %	99,47	99,47	99,47	100**	Маловероятно
Уровень грамотности среди девочек в возрасте 15-24 лет, %	99,61	99,61	99,61	100**	Маловероятно
Мальчики в основной школе, % мальчиков в возраст- ной группе	96,6	95,4	97,8	100**	По плану
Девочки в основной школе, % девочек в возрастной группе	95,1	94,5	97,3	100**	По плану
Цель 3: Обеспечение гендерного равенства и наделяние правами женщин					
% женщин в высших учебных заведениях	50,7	55,2	56,3	50	Маловероят- но***
Соотношение зарплаты женщин к зарплате мужчин (%)	67,6	66,6	67,3	100	Маловероятно
% женщин среди экономически активного населения	45,3	43,1	42,4	50	Маловероятно
Процент женщин в Парламенте	6,7	0	26,6	>30	По плану
Цель 4: Снижение детской смертности					
Младенческая смертность, на 1000 живорожденных	22,6	25,7	30,6	8,5	Маловероятно
Смертность в возрасте до пяти лет, на 1000 живорож- денных	33,2	31,8	35,3	10,4	Маловероятно
Процент детей, получивших прививку от кори	98,0	99,3	98,8	99,0	Вероятно
Цель 5: Улучшение материнского здоровья					
Материнская смертность, на 100 000 живорожденных	45,5	50,9	51,9	15,7	Маловероятно
Процент родов, принятых квалифицированным пер- соналом	98,6	98,2	98,4	100	Маловероят- но***
Процент беременных женщин с анемией	54,7	52,4	53,2	25	Маловероятно
Цель 6: Борьба с ВИЧ/СПИД, малярией и другими заболеваниями					
% изменения в количестве вновь выявленным случа- ев заболевания ВИЧ/СПИД	+7 2001-02	+22	+68	<i>decrease</i>	Маловероятно
Уровень заболеваемости малярией, случаев на 100 000 чел.	0,2	1,9	1,8	0	Маловероятно
Уровень заболеваемости туберкулезом, случаев на 100 000 чел.	150,9	129,2	115,5	52	Маловероятно
Уровень смертности от туберкулеза, случаев на 100 000 чел.	20,7	15,9	11,2	7	Маловероят- но#
% случаев заболевания туберкулезом, выявленных в рамках Программы DOTS	42	Отс.	63	<i>увеличе- ние</i>	Маловероят- но##
Количество пользователей наркотиков	4459	6814	8734	1200	Маловероятно
Уровень заболеваемости бруцеллезом, случаев на 100 000 чел.	24,9	43,9	77,5	12,8	Маловероятно
Цель 7: Обеспечение экологической устойчивости					
Площадь лесов к площади страны, %	4,25	4,32	4,32	6	Маловероятно
Площадь особо охраняемых территорий, %	0,2	2,2	4,7	10	Маловероятно
Доля населения, имеющего устойчивый доступ к безопасной питьевой воде, %	86,0	81,5	93,0	90	Достигнут

Цели и индикаторы	2000 год	2004 год	2007 год	2015 год, целевой показ.	Отчет по оценке показателей ЦРТ
Доля населения, имеющего устойчивый доступ к канализации, %	32,8	27,0	24,2	40	Маловероятно
Эмиссии парниковых газов, тонн CO ₂ в эквиваленте на душу населения	3,14	2,30	Отс.	<3,14	Достигнут
Потребление озоноразрушающих веществ, грамм на душу населения	16	10,5	Отс.	<16	Достигнут
Эмиссии углекислого газа, тонн на душу населения	2,38	1,64	Отс.	<2,4	Достигнут
Цель 8: Формирование глобального партнерства в целях развития					
Внешний долг в процентах от ВВП	101,9	88,2	55,4	20	По плану
Стоимость обслуживания внешнего долга как процент от экспорта товаров и услуг	Отс.	6,5	3,3	8	Достигнут
Количество телефонов (вкл. мобильные) на 1000 человек	79	134	502	250	Достигнут
Количество персональных компьютеров на 1000 человек	0,03	1,6	Отс.	20	Вероятно
Процент пользователей Интернетом	0,01	3,0	14,3	13	Достигнут

* В Отчете по ЦРТ указывается, что эти целевые показатели вероятно будут выполнены, при этом потребуются значительное улучшение темпов изменений, если эти целевые показатели должны быть достигнуты к 2015 году.

** Эти 100% целевые показатели ЦРТ являются нереалистичными, таким образом, оценка достижения показателей тоже нереалистична. Достижения уже находятся на уровне стандартов, достигнутых в странах ОСЭР по большинству из этих оценок.

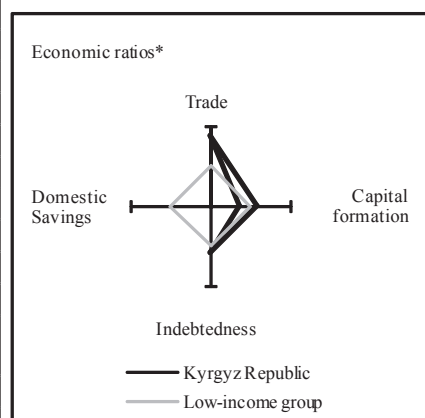
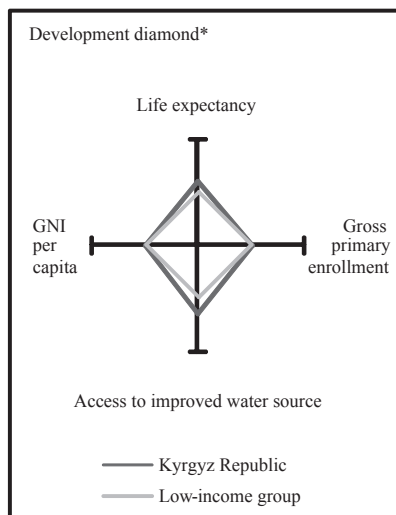
*** В Отчете по ЦРТ указывается, что достижение этого абсолютного целевого показателя на уровне 50% является маловероятным. При этом задача по увеличению процента женщин в высшем образовании до уровня 50% уже преодолена.

В Отчете по ЦРТ говорится, что достижение этого целевого показателя является 'маловероятным' к 2015 году, при этом этот целевой показатель будет достигнут, если будут поддерживаться существующие темпы улучшения.

В Отчете по ЦРТ говорится, что достижение этого целевого показателя является 'маловероятным', но данные предполагают, что он уже достигнут.

Приложение 9: Краткая информация по стране

БЕДНОСТЬ И СОЦИАЛЬНЫЕ ПОКАЗАТЕЛИ					
			Кыргызская Республика	Европа и Центральная Азия	Низкий доход
2007					
Население, среднегодовое (млн.)			5,2	445	1 296
ВНД на душу (метод Атласа, \$)			590	6 052	578
ВНД (метод Атласа, млрд. \$)			3,1	2 694	749
Средние годовые темпы роста, 2001-07					
Население (%)			0,9	0,0	2,2
Рабочая сила (%)			2,0	0,5	2,7
Самые последние оценки (последний имеющ. год, 2001-07)					
Бедность (% от населения ниже нац. черты бедности)			35
Городское население (% от общего населения)			36	64	32
Средняя продолж. жизни (лет)			68	69	57
Младенческая смертность (на 1 000 живорожд.)			36	23	85
Дети, получающие неполноц. питание (% от детей до 5 лет)			29
Доступ к улучш. источнику воды (% от населения)			89	95	68
Грамотность (% от населения в возрасте 15+)			99	97	61
Поступление в начальн. школу (% от населения школьн. возраста)			97	97	94
Мужчины			97	98	100
Женщины			96	96	89
ОСНОВНЫЕ ЭКОНОМИЧЕСКИЕ СООТНОШЕНИЯ И ДОЛГОСРОЧНЫЕ ТЕНДЕНЦИИ					
		1987	1997	2006	2007
ВВП (млрд. \$)		..	1,8	2,8	3,8
Валовое накопление капитала/ВВП		31,3	21,7	23,8	25,6
Экспорт товаров и услуг/ВВП		..	38,3	41,7	44,0
Валовые внутренние сбережения/ВВП		12,4	13,8	-13,5	-18,9
Валовые национ. сбережения/ВВП		..	13,9	10,5	6,5
Баланс счета текущ. операций/ВВП		..	-7,8	-9,9	-6,1
Платежи по процентам/ВВП		..	3,1	0,7	..
Суммарный долг/ВВП		..	75,9	76,5	59,7
Суммарное обслуживание долга/экспорт		..	11,4	6,3	5,2
Приведенная стоимость долга/ВВП		44,6	42,3
Приведенная стоимость долга/экспорт		64,0	70,6
	1987-97	1997-07	2006	2007	2007-11
<i>(средний годовой рост)</i>					
ВВП	-6,5	4,7	3,1	8,5	6,0
ВВП на душу населения	-7,3	3,0	1,7	6,4	..
Экспорт товаров и услуг	-2,4	4,8	-1,4	25,3	..



СТРУКТУРА ЭКОНОМИКИ							
	1987	1997	2006	2007			
<i>(% от ВВП)</i>							
Сельское хозяйство	..	44,6	33,0	29,8			
Промышленность	..	22,8	20,1	19,7			
Производство	..	14,8	12,9	13,0			
Услуги	..	32,6	46,9	50,5			
Расходы на конечное потребление домохозяйств	64,8	68,9	95,5	99,9			
Общие государственные расходы на конечное потребление	22,8	17,3	18,0	17,5			
Импорт товаров и услуг	..	46,2	79,0	88,5			
	1987-97	1997-07	2006	2007			
<i>(средний годовой рост)</i>							
Сельское хозяйство	-1,3	3,9	1,7	1,6			
Промышленность	-13,3	2,5	-10,9	6,3			
Производство	-16,5	-0,9	-14,1	6,3			
Услуги	-3,7	7,4	9,0	12,6			
Расходы на конечное потребление домохозяйств	-11,2	8,2	20,0	16,4			
Общие государственные расходы на конечное потребление	-14,6	0,8	-6,0	1,6			
Валовое накопление капитала	-7,0	-0,3	29,2	-31,3			
Импорт товаров и услуг	-11,1	8,0	36,5	30,6			

Примечание: данные за 2007 год – предварительные оценки.

Данная таблица была подготовлена на основе базы данных ЛБД Экономик развития.

* Ромбы показывают основные четыре показателя в стране (жирный шрифт) по сравнению со средним показателем ее группы по уровню доходов. Если данные отсутствуют, то ромб будет неполным.

Приложение 10: Основные экономические показатели

Индикатор	Фактические		Предварительные			Прогнозные		
	2005	2006	2007	2008	2009	2010	2011	2012
Национальные счета (в % от ВВП)								
Внутренний валовой продукт /а	100	100	100	100	100	100	100	100
Сельское хозяйство	36	33	31	30	30	29	28	28
Промышленность	22	20	19	20	24	25	24	25
Услуги	41	47	50	51	46	46	47	47
Всего потребление	105	114	119	108	97	100	101	102
Валовые внутренние постоянные инвестиции	14	23	25	20	21	22	23	23
Государственные инвестиции	5	4	7	5	5	5	6	6
Частные инвестиции	10	19	18	15	17	17	17	17
Экспорт (ТНФУ) /б	39	42	44	48	54	56	57	58
Импорт (ТНФУ)	58	79	89	76	78	78	79	76
Валовые внутренние сбережения	-5	-14	-19	-8	3	0	-1	-2
Валовые национальные сбережения /в	12	11	7	17	21	15	12	10
Статьи Меморандума								
Валовой внутренний продукт (млн. дол. США в текущих ценах)	2,460	2,833	3,799	5,059	5,211	5,777	6,220	6,734
ВНД на душу нас. (дол. Метод Атласа)	430	490	610	770	920	1040	1120	1210
Реальные ежегодные темпы роста (% по ценам 1995 года)								
Валовой внутренней продукт по рыночным ценам	-0.2	3.1	8.2	7.6	2.3	4.8	5.1	5.7
Валовой внутренний доход	-0.5	5.2	7.5	15.1	5.0	5.7	5.0	7.2
Реальные темпы роста на душу нас. (% в ценах 1995 года)								
Валовой внутренний продукт по рыночным ценам	-1.2	2.1	7.3	6.5	1.3	3.7	4.0	4.7
Всего потребление	8.4	14.3	16.0	7.1	-5.9	2.0	2.9	3.0
Частное потребление	10.8	18.9	18.8	8.9	-61.8	25.8	36.2	35.4
Платежный баланс (млн. дол. США)								
Экспорт (ТНФУ) /б	942	1285	2021	2726	2801	3218	3540	3900
Товары ФОБ	687	906	1337	1860	1857	2082	2240	2500
Импорт (ТНФУ) /б	1397	2253	3218	4719	4064	4498	4914	5100
Товары ФОБ	1106	1792	2635	3722	3298	3592	3914	4100
Ресурсный баланс	-455	-969	-1196	-1993	-1263	-1280	-1374	-1200
Чистые текущие трансферты	500	730	1020	1312	1048	996	946	899
Баланс счета тек. операций	-29	-282	-234	-781	-355	-424	-568	-441
Чистые частные прямые иностр. инвестиции	43	182	208	225	164	297	323	330
Долгосрочные кредиты (нетто)	39	65	39	44	238	245	150	150
Официальные	17	54	28	19	202	208	128	128
Частные	22	11	11	25	36	37	23	23
Другой капитал (чистые, вкл. ошибки и пропуски)	41	228	314	628	-163	-41	228	121
Измерение резервов /г	-93	-193	-327	-116	116	-77	-133	-160
Статьи Меморандума								
Ресурсный баланс (% от ВВП)	-18.5	-34.2	-31.5	-39.4	-24.2	-22.2	-22.1	-17.8
Реальные годовые темпы роста (в ценах 1995 г.)								
Экспорт товаров (ФОБ)	-6.8	-1.4	25.3	18.9	5.2	8.4	6.0	9.5
Импорт товаров (ФОБ)	12.7	36.5	30.6	18.0	4.5	5.1	6.0	6.6

Индикатор	Фактические		Предварительные			Прогнозные		
	2005	2006	2007	2008	2009	2010	2011	2012
Государственные финансы (% от ВВП по рыночным ценам) /д								
Текущие доходы	24.0	25.4	28.1	27.5	24.0	25.8	25.6	25.4
Текущие расходы	24.2	24.8	26.6	25.1	23.5	23.2	23.3	23.4
Профицит (+) или дефицит (-) счета текущ. операций	-0.2	0.6	1.5	2.4	0.5	2.6	2.3	2.0
Капитальные расходы	4.3	4.3	4.8	5.2	6.6	6.9	6.8	6.7
Иностранное финансирование	4.2	2.5	1.4	0.5	1.7	2.1	1.1	0.8
Денежные показатели								
M2/ВВП	21.1	28.4	30.3	28.9	23.0	23.4	23.8	24.2
Рост M2 (5)	9.9	51.6	33.3	10.5	0.0	14.3	9.5	10.0
Рост кредитов частного сектора (%)	20.5	48.6	79.7	18.5	10.1	19.5	19.8	20.1
Индексы цен (1995=100)								
Индекс экспортных цен на товары	124	166	196	269	231	241	249	264
Индекс импортных цен на товары	151	173	186	295	272	306	326	353
Индекс условий торговли товарами	82	96	105	91	85	79	76	75
Реальный обменный курс (дол. США/национальная валюта) /е	95	91	95	104
Реальные процентные ставки								
Индекс потребительских цен (изменение в %)	4.3	5.6	10.3	24.5	11.6	9.1	8.0	7.0
Дефлятор ВВП (изменение в %)	7.1	9.4	15.2	21.2	10.7	9.0	5.6	5.5

/а ВВП по факторной стоимости.

/б ТНФУ обозначает “товары и нефакторные услуги”.

/в Включает чистые безвозмездные трансферты, исключая официальные капитальные гранты.

/г Включает использование ресурсов МВФ.

/д Консолидированное центральное правительство.

/е Увеличение дол. США/национальной валюте обозначает повышение курса.

Приложение 11: Основные социальные показатели

	Последний один год			Тот же регион/ группа доходов	
	1980-85	1990-95	2001-07	Европа и Центральная Азия	Низкий уровень доходов
НАСЕЛЕНИЕ					
Всего населения, середина года (млн.)	4.0	4.6	5.2	445.1	1,295.7
Темпы роста (% среднегод. за период)	1.9	0.7	0.9	0.0	2.2
Городское населения (% от населения)	38.4	36.3	36.1	63.6	31.7
Общий коэфф. рождаемости (родов на женщину)	4.2	3.3	2.4	1.6	4.3
БЕДНОСТЬ (% от населения)					
Индекс численности по стране	..	51.9	35.0
Городской индекс численности	23.2
Сельский индекс численности	41.7
ДОХОДЫ					
ВНД на душу населения (дол. США)	..	350	600	6,051	578
Индекс потребительских цен (2000=100)	..	34	142	159	150
Индекс цен на продовольственные товары	..	31	106
РАСПРЕДЕЛЕНИЕ ДОХОДОВ/ ПОТРЕБЛЕНИЯ					
Индекс Джини	..	37.3	26.9
Квинтиль с наименьшими доходами (% от доходов и потребления)	..	6.2	12.2
Квинтиль с наибольшими доходами (% от доходов или потребления)	..	43.7	32.4
СОЦИАЛЬНЫЕ ПОКАЗАТЕЛИ					
Государственные расходы					
Здравоохранение (% от ВВП)	..	3.7	2.9	4.1	1.5
Образование (% от ВВП)	..	6.5	5.7	4.6	..
Чистый показ. поступления в среднюю школу					
(% от возрастной группы)					
Всего	..	92	86	91	73
Мужского пола	..	92	86	92	76
Женского пола	..	92	85	90	69
Доступ к улучшенным источникам воды					
(% от возрастной группы)					
Всего	..	77	89	95	68
Город	..	97	99	99	84
Село	..	65	83	88	60
Уровень иммунизации (% детей в возрасте 12-23 месяцев)					
Корь	..	97	97	97	76
ДПТ	..	93	92	95	77
Дети, получающие неполноценное питание (% до 5 лет)	29
Ожидаемая продолжительность жизни при рождении (лет)					
Всего	65	66	68	69	57
Мужчины	62	61	64	64	56
Женщины	70	70	72	74	58
Смертность					
Младенческая (на 1000 живорождений)	75	53	36	23	85
До 5 лет (на 1000)	91	62	41	26	135
Взрослые (15-59)					
Мужчины (на 1000 населения)	296	291	281	299	310
Женщины (на 1000 населения)	131	143	132	123	272
Материнская (смоделирована, на 100 000 живорожденных)	..	44	150	44	780
Роды, принятые квалиф. медперсоналом (%)	..	98	98	95	41

Примечание: 0 или 0.0 означает ноль, или меньше половины показанной единицы. Чистый показатель поступлений: разбивка на ряды с 1997 по 1998 в результате перехода с МСКО 76 на МСКО 97. Иммунизация: относится к детям в возрасте 12-23 месяцев, которые получили вакцины до возраста одного года или в любое время до проведения обследования.

База данных Индикаторов мирового развития, Всемирный банк – 10 сентября 2008 года.

